



CAMARA COLOMBO VENEZOLANA

# COYUNTURA ECONÓMICA

COLOMBIA Y VENEZUELA

Número 34

Diciembre 2022  
Bogotá, Colombia

PARA OBTENER **EL MÁXIMO DESEMPEÑO**  
UTILICE LAS **MEJORES PARTES**



**EL <a>RTE DE HACER**  
**AUTOPARTES**



FABRICAMOS AUTOPARTES CON CALIDAD DE EQUIPO ORIGINAL PARA EXIGENTES CONDICIONES DE TRABAJO



WWW.GRUPOA.CO





**CAMARA COLOMBO VENEZOLANA**

Cámara Colombo Venezolana  
Coyuntura Económica Colombia y Venezuela

**María Luisa Chiappe de Villa**

*Presidente Ejecutiva*

*Directora revista de coyuntura*

*presidenciaejecutiva@comvenezuela.com*

**Johan Sebastián Naranjo Patarroyo**

*Director Estudios Económicos*

**Sebastián Cortés Fique**

**Yoselin Perea Gauta**

*Analistas Estudios Económicos*

**Yolanda Penagos Maldonado**

*Directora Administrativa*

**Junta Directiva**

**Ricardo González Villegas**

*Presidente*

**Mario Hernández Zambrano**

*Primer Vicepresidente*

**José Antonio Pulido**

*Segundo Vicepresidente*

**Nayib Neme Arango**

*Tercer Vicepresidente*

**Juan Carlos Villafuerte**

*Cuarto Vicepresidente*

*contactenos@comvenezuela.com*

*www.comvenezuela.com*

*(+57) 300 765 0953*

*(+57) 300 765 1006*

Diagramación

Juana Camila Muñoz Zerda

*jcmza21@gmail.com*

En el **BNC** te ofrecemos  
**servicios FINANCIEROS** que  
**IMPULSAN** tu negocio

  
BNCNET y  
BNCNET Móvil

El Banco en tus manos,  
los 365 días del año

  
DIVERSOS  
INSTRUMENTOS  
Y SERVICIOS  
BANCARIOS

Para atender tus  
necesidades financieras

  
OPERACIONES  
CAMBIARIAS

Compra y Venta  
de Divisas

  
EXPORTADOR E  
IMPORTADOR

Asesorías, enlaces, acompañamiento  
y servicios al cliente



BNC, **fortaleciendo** alianzas.

Atención

Miriam Melchiorre  
Helianta Belfort  
Carlos Valero

Correos Electrónicos

[mmelchiorre@bnc.com.ve](mailto:mmelchiorre@bnc.com.ve)  
[hbelfort@bnc.com.ve](mailto:hbelfort@bnc.com.ve)  
[cavalero@bnc.com.ve](mailto:cavalero@bnc.com.ve)

Contactos

(+58) 412 608.59.44  
(+58) 412 991.91.97  
(+58) 414 231.16.62

  
**Banco  
Nacional  
de Crédito**  
Tu Banco en Venezuela



[www.bncenlinea.com](http://www.bncenlinea.com)



[@bnc\\_corporativo](https://twitter.com/bnc_corporativo)



[bncbanco](https://www.instagram.com/bncbanco)



[Banco BNC](https://www.facebook.com/BancoBNC)



[BNC Corporativo](https://www.youtube.com/BNC_Corporativo)



[Banco Nacional de Crédito, C.A.](https://www.linkedin.com/BancoNacionaldeCredito)

# CONTENIDO

EDITORIAL	2
-----------	---

---

## I

COYUNTURA ECONÓMICA INTERNACIONAL, COLOMBIA Y VENEZUELA	4
---	---

---

## II

COMPLEMENTARIEDAD BINACIONAL	40
---------------------------------	----

---



# En Colombina creemos que si el mundo es mejor, sabe mejor.

Por eso hoy celebramos que nuestra planta  
de confitería en La Paila, **ahora trabaja 100%**  
**con energías renovables.**

Gracias a esta y otras acciones, somos reconocidos  
como **una de las 10 empresas del sector**  
**de alimentos con mejores prácticas**  
**sostenibles del mundo.**

**Conoce más en**  
[www.colombina.com](http://www.colombina.com)

Reconocimiento otorgado por Standard & Poor's al ser  
incluidos en el anuario de sostenibilidad 2022. Esta firma es  
la encargada de realizar el Dow Jones Sustainability Index



# EDITORIAL

**Maria Luisa Chiappe de Villa**

*Presidente Ejecutiva*

La segunda parte del año 2022 se caracterizó por la reanudación de relaciones con Venezuela y la apertura de los pasos fronterizos de Norte de Santander – Táchira al tránsito de mercancías y vehículos, lo cual ha despertado grandes expectativas entre el empresariado colombiano y en las comunidades que habitan alrededor de la zona limítrofe.

Después de siete años de recesión, los indicadores revelan un cambio significativo en la actividad productiva del país vecino, reflejado en las estimaciones de crecimiento de 6% para el año 2022 y los pronósticos para el 2023, según los cuales la economía venezolana podría crecer 6,5%.

Lejos están las situaciones de escasez y restricción que se vivieron en la década pasada, y gradualmente empiezan a revelarse nuevas oportunidades para exportadores e inversionistas colombianos que ya se aprecian en los flujos comerciales. En efecto las exportaciones realizadas por Colombia a Venezuela entre enero y noviembre ya superan en 72% las ventas efectuadas durante todo el 2021.

Sin embargo, las dimensiones actuales del comercio bilateral, fuertemente golpeado por la reducción en la capacidad de compra de Venezuela y en su oferta exportable, no llegan a los niveles registrados en 2008, cuando el intercambio superó los 7.000 millones y las exportaciones colombianas los 6.000 millones.

La nueva coyuntura indudablemente revive oportunidades que se habían perdido, y también revela un escenario transformado, pero en recuperación. Los años de crisis diplomática y cierre fronterizo dejaron su huella en la composición del mercado y hoy los productos colombianos enfrentan un entorno diferente en cuanto a dimensiones y competencia con otros países. Si en el año 2008 Colombia era el segundo proveedor de Venezuela, después de Estados Unidos, con una participación del 13% en las importaciones del país vecino, hoy, tras años sin relaciones diplomáticas y cierre fronterizo, ocupamos el cuarto lugar, después de China, Estados Unidos y Brasil, apenas participando con el 5% de las importaciones que realiza Venezuela.

La recuperación del comercio colombo venezolano traerá beneficios tanto para la industria y la economía nacional como para los habitantes de las zonas fronterizas de Norte de Santander y Táchira, fuertemente golpeadas durante los más de dos años de cierre al paso legal de mercancías, cuando la informalidad sustituyó las vías institucionales en todos los sentidos.

La apertura de la frontera significa formalizar el comercio que pasaba por las rutas informales enfrentando no solamente los problemas inherentes a la falta de infraestructura, sino la inseguridad y los abusos de extorsionistas que aprovecharon el abandono institucional para hacer sus ganancias mediante cobros ilegales a lo largo de las trochas.

En el nuevo escenario político y diplomático se han creado espacios para el diálogo entre autoridades de ambos países y para realizar acciones conjuntas contra el crimen organizado y en pro de la seguridad en las vías comerciales y la eficiencia en los trámites administrativos.

En este ambiente de acercamiento empezamos el año con la apertura del puente de Tienditas, uno de los más modernos del país. Esta infraestructura agiliza el tránsito de vehículos y, con las nuevas instalaciones para trámites e inspecciones, aumentará la eficiencia en las diligencias que realizan las autoridades en el paso fronterizo.

Adicionalmente se anunció que volverán a reunirse las comisiones bilaterales que durante varias décadas dialogaron sobre temas de interés para los dos países, como infraestructura, seguridad, desarrollo fronterizo y complementación productiva. En buena hora los gobiernos vuelven a interesarse por esta agenda común, construida mediante conversaciones bilaterales, que sustituyeron el lenguaje provocador por la búsqueda de consensos alrededor de múltiples intereses compartidos. Esta alineación de propósitos permitirá trabajar por el bienestar económico y social de las zonas fronterizas, fortalecer el intercambio comercial y robustecer la relación binacional en todos sus aspectos.

NUEVO

**FORTALECE EL SISTEMA DIGESTIVO**  
PROTEGIÉNDOLO DE LAS BACTERIAS QUE AFECTAN SU SALUD INTESTINAL\*



25% de proteína 12 vitaminas 6 minerales

\*De acuerdo a composición garantizada

\*Con prebiotic digest que contribuye a proteger de bacterias tales como: E.Coli y Salmonella que afectan la salud intestinal de las perras.

NUEVOS

**Pancakes con Avena**



una deliciosa forma de comer avena



I

COYUNTURA  
ECONÓMICA

**INTERNACIONAL,  
COLOMBIA Y  
VENEZUELA**

## 1

# PROYECCIONES DE CRECIMIENTO ECONOMÍA MUNDIAL

En esta sección se analiza brevemente la situación económica mundial, al observar el contexto geoeconómico actual y las implicaciones que tendrán para las economías desarrolladas y emergentes los siguientes factores: el conflicto entre Rusia y Ucrania; la crisis energética de Europa; la desaceleración de las economías estadounidense y china; las condiciones globales de financiamiento más restrictivas; las dificultades en la cadena de suministros, el comportamiento de los precios del petróleo y el incremento de la inflación en el mundo.

Ante el escenario de estancamiento económico, el Fondo Monetario Internacional señala que se tiene que “mantener el curso de la política monetaria para recuperar la estabilidad de precios”, mientras que la política fiscal debe “proteger a los grupos vulnerables mediante ayudas focalizadas a corto plazo”. Entretanto, el sector empresarial mundial necesitará ser resiliente ante la incertidumbre macroeconómica, el aumento de los diferenciales de las tasas de interés, y el incremento de los costos corporativos y de financiamiento.

## CONTEXTO GEOECONÓMICO

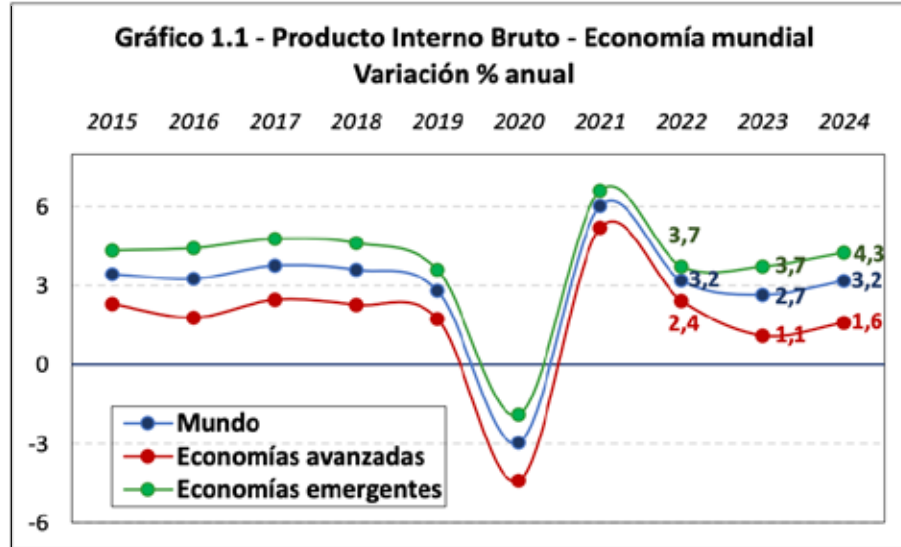
Las tensiones geopolíticas en el mundo se han profundizado durante lo corrido del presente año. Por un lado, están las restricciones impuestas por Estados Unidos, la Unión Europea y otros países a Rusia debido a la invasión a Ucrania, que a su vez ha desencadenado una crisis global en los mercados de materias primas y energía, la cual afecta con mayor intensidad a las economías europeas. De otra parte, la incertidumbre sobre las relaciones entre Estados Unidos y

China se ha intensificado. Entretanto, las economías latinoamericanas resienten el alza de precios y costos a nivel mundial, al tiempo que padecen la salida de capitales y la depreciación de sus monedas.

El mundo ha enfrentado un panorama económico y social complejo en 2022. Para este año el Fondo Monetario Internacional (FMI) proyecta un crecimiento del Producto Interno Bruto

(PIB) mundial de 3,2% (gráfico 1.1), y para el 2023 la estimación estaría cercana al 2,7%. Todo esto en un contexto de incertidumbre frente a las

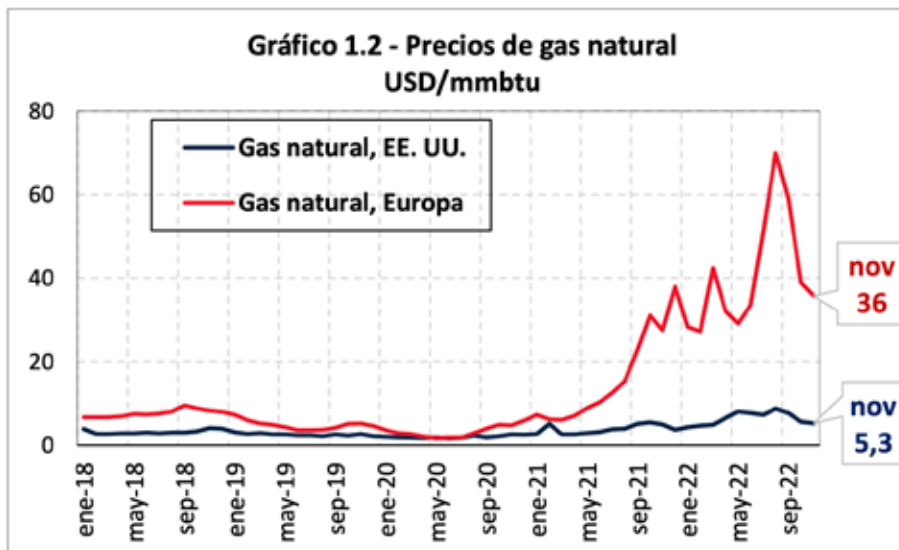
tensiones geopolíticas, al incremento de la inflación global y al endurecimiento de las condiciones financieras en la mayoría de las regiones.



Fuente: CCV con base en Perspectivas de la economía mundial o World Economic Outlook – WEO (por sus siglas en inglés) del Fondo Monetario Internacional (FMI). Octubre 2022

El menor crecimiento de la Zona Euro durante este bienio (2022- 2023) será el resultado de la crisis energética sobreviniente por la creciente demanda internacional, frente a la falta de abastecimiento de gas y petróleo desde Rusia y a las menores reservas.

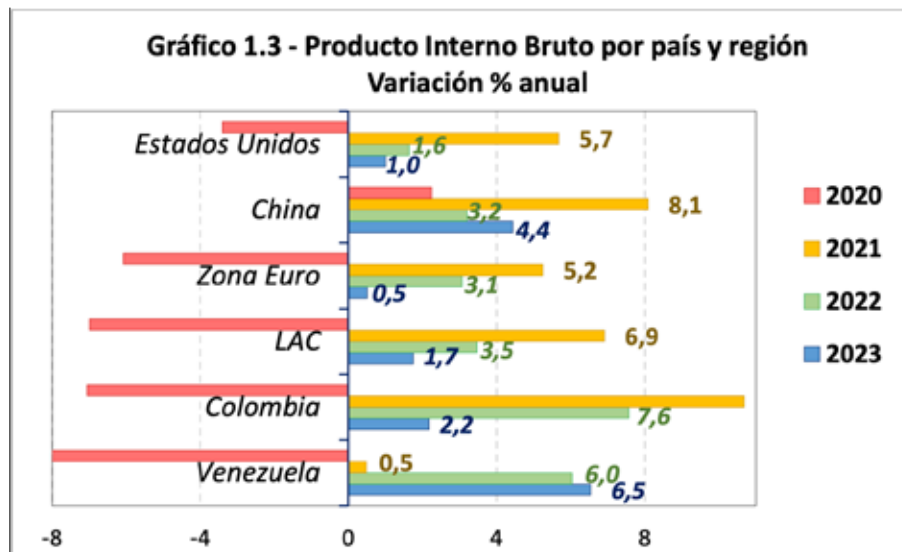
Lo anterior, está afectando directamente la productividad de las empresas y las finanzas de los hogares. Adicionalmente, otros factores como el alza de precios de la energía (gráfico 1.2) y la intensidad del invierno podrían profundizar la desaceleración económica.



Mmbtu: Millones de unidades térmicas británicas métricas  
Fuente: CCV con base en Banco Mundial

Durante el tercer trimestre del año en curso, la economía de Estados Unidos estuvo impulsada por las exportaciones, el gasto de los consumidores y la inversión no residencial. No obstante, se proyecta la ralentización del crecimiento del PIB (gráfico 1.3) debido a la intervención del Sistema de la Reserva Federal (FED) a la tasa de interés como mecanismo para frenar la inflación, al fijar su tasa de referencia en 4%. Además, por las dificultades en la cadena de

abastecimiento y en el mercado laboral. China, también, presentaría una desaceleración de su economía en 2022 debido a las restricciones por la pandemia de Covid-19, que ha interrumpido la actividad económica y el consumo de los hogares. Además, por otros factores como: la crisis en el sector inmobiliario que podría generar un efecto contagio al sector financiero; y el incremento del déficit fiscal por el gasto e inversión pública.



Fuente: CCV con base en FMI

Para la región de América Latina y el Caribe (LAC), la Comisión Económica para América Latina y el Caribe (CEPAL) señala que las “fuertes presiones inflacionarias, el bajo dinamismo de la creación de empleo, las caídas de la inversión y las crecientes demandas sociales” integran un panorama complejo para este año, reduciendo las expectativas de

crecimiento (gráfico 1.3). Asimismo, los flujos de capitales están disminuyendo y los costos de financiamiento externo se incrementarían. Entretanto, la misma entidad señala que, la región “debe conciliar políticas que impulsen la reactivación económica con políticas dirigidas a controlar la inflación y dar sostenibilidad a las finanzas públicas”.

## INFLACIÓN Y POLÍTICA MONETARIA

Los efectos de la pandemia, que aún persisten, y la situación entre Rusia y Ucrania, incrementaron los precios de las materias primas y los alimentos a nivel mundial, afectando a las economías avanzadas y, en mayor medida, a las economías emergentes. Según el FMI se prevé que la inflación para las primeras llegue a 7%, y para las segundas se esperan aumentos inflacionarios de 11% en promedio.

La respuesta de los bancos centrales de muchos países ha sido un alza generalizada de las tasas de interés. En algunos casos los incrementos de las tasas referenciales ya venían desde el año anterior (2021), sin embargo, en el presente año, estos aumentos han tenido

un ritmo acelerado. El FMI recomienda mantener las decisiones de política monetaria restrictiva para restaurar la estabilidad de precios.

Si las medidas adoptadas por las autoridades monetarias de los principales países son muy agresivas, se podría dar una situación económica de estanflación que en el mediano y largo plazo podría derivar un escenario de recesión. Por lo tanto, y de acuerdo con el FMI, se esperaría que las autoridades gubernamentales implementen medidas de política monetaria contraccionista, al tiempo que dirigen sus objetivos de política fiscal hacia la protección de los más vulnerables frente al aumento de precios.

**Tabla 1.1 - Inflación  
(Variación % anual IPC)**

País	2020	2021	2022	2023
Región				
Economías Avanzadas	0,5	5,2	7,0	3,2
Economías Emergentes	4,5	7,2	10,6	6,4
Zona Euro	-0,3	5,0	8,8	4,5
LAC*	6,3	11,6	14,6	9,5
Estados Unidos	1,5	7,4	6,4	2,3
China	-0,3	1,8	2,7	1,8
Colombia	1,6	5,6	11,0	6,0
Venezuela	2.960	686	220	150

\*Excluye Venezuela

En octubre de 2021 el Banco Central de Venezuela realizó una reconversión monetaria.

Fuente: CCV con base en FMI



Juntos **somos grandes,** juntos  
logramos **lo imposible** y  
porque estamos juntos lo  
**superaremos TODO.**

Siempre estaremos contigo, apoyándote  
en cada momento. **#QuédateEnCasa**  
y a **un clic** estaremos contigo.

**Tienda online**

**[www.congrupo.com.co](http://www.congrupo.com.co)**



HERSHEY'S



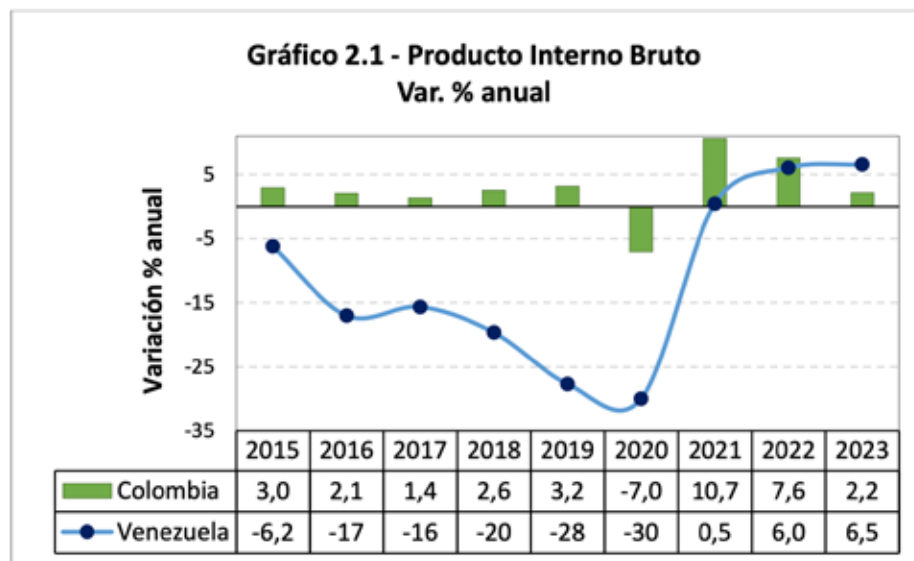
## 2

# ANÁLISIS COMPARATIVO COLOMBIA-VENEZUELA

A continuación, se realiza un análisis comparativo y descriptivo de las economías de Colombia y Venezuela. Se muestra el comportamiento de sus principales indicadores macroeconómicos, de cuentas externas

y de sus precios internos, tomando como referencia el año 2015. También, se muestran las nuevas perspectivas económicas del Fondo Monetario Internacional (FMI), así como información actualizada de diversas fuentes.

## I. CRECIMIENTO ECONÓMICO



Fuente: CCV con base FMI

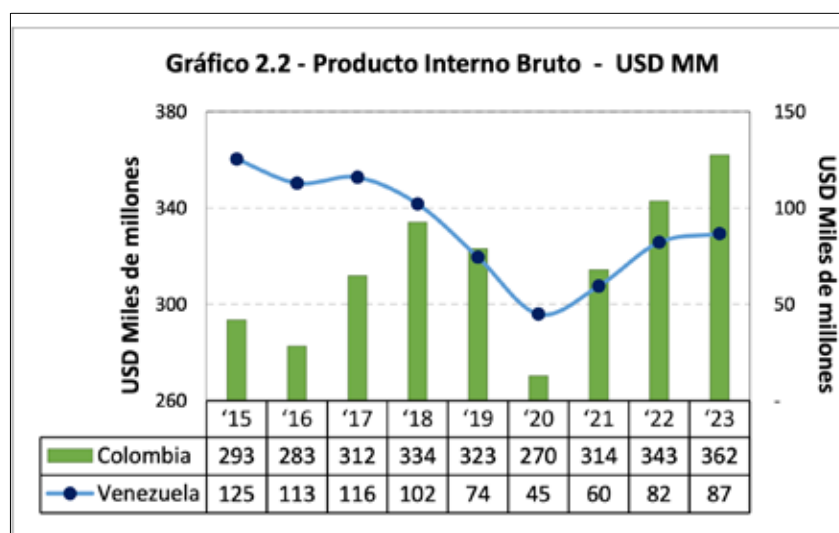
La recuperación de la economía colombiana tras la recesión del año 2020 es evidente durante el siguiente bienio. Para el año en curso, el FMI estima un crecimiento anual del Producto Interno Bruto (PIB) del 7,6% (343 mil millones

de dólares) y para el año 2023 de 2,2% (gráfico 2.1). Entretanto, el Banco de la República (BanRep) estima un crecimiento de la economía colombiana del 7,9% para el 2022 y del 0,5% para el siguiente año. Según las proyecciones

de las anteriores entidades, así como de la CEPAL, la OCDE y el BM, el promedio de las estimaciones de crecimiento para Colombia estaría en 7,3% para el año 2022 y 1,8% para el 2023.

Los factores globales continúan afectando la dinámica económica del país. Siendo fundamental continuar con la política monetaria contraccionista para estabilizar los precios. Asimismo, es

necesario incentivar a los inversionistas para reducir la salida de capitales con el objeto de disminuir la depreciación del peso. Además de enfrentar las externalidades y evitar la incertidumbre en torno a las reformas económicas. Por lo tanto, algunos retos para la economía colombiana son: disminuir la inflación, sostener el nivel de empleo, mantener el tipo de cambio, administrar la estabilidad fiscal y los compromisos de deuda.



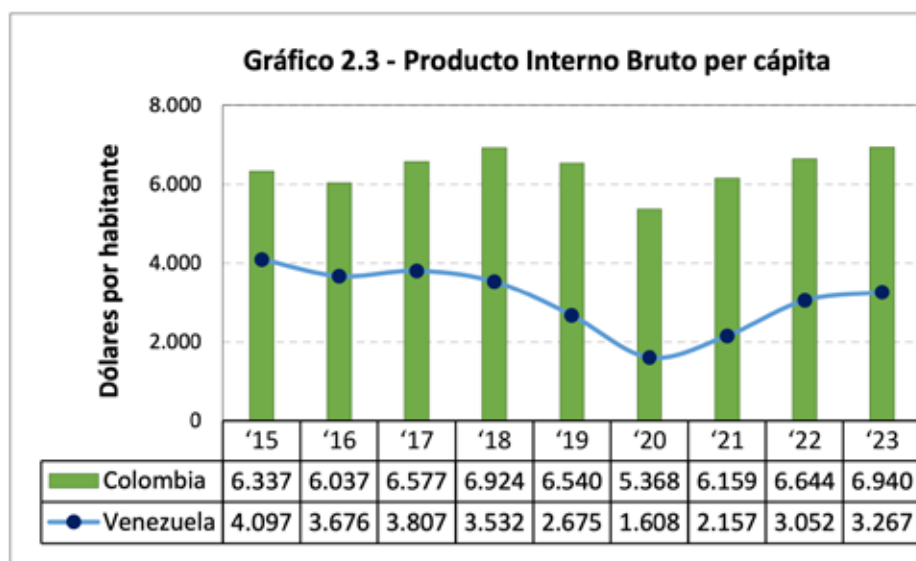
A precios corrientes  
Fuente: CCV con base en FMI

Las últimas estimaciones del FMI, mejoran las perspectivas de la economía venezolana, reconociendo que después de siete años de recesión, que terminaron en 2020 con un decrecimiento de 30% en el PIB, en el año 2021 comenzó la etapa de recuperación.

La recuperación económica postpandemia de Venezuela obedece a un conjunto de factores que han dinamizado la actividad productiva de sectores específicos en el país. Por un lado, el gobierno ha incrementado sus ingresos por el alza en los precios de petróleo, asimismo ha controlado la hiperinflación (aunque continúan

alzas de precios significativas) y ha moderado el gasto público, al tiempo que aumentó los impuestos. Por otra parte, los incentivos al comercio y a la inversión han estimulado la apertura de la economía. Además, las remesas han sido fuente de ingresos para la población y la dolarización de facto ha dinamizado las transacciones en el país. En consecuencia, algunos retos para la economía de Venezuela son: recuperar el sector eléctrico, fortalecer la industria petrolera, incentivar las industrias que tienen ventajas comparativas, atraer inversión para infraestructura y ampliación de su capacidad productiva.





A precios corrientes

Fuente: CCV con base en FMI

Según el FMI, el PIB per cápita de Colombia superaría los 6.644 dólares por habitante durante el año 2022 (gráfico 2.3), recuperándose, luego de dos años, del efecto de la pandemia que redujo el poder adquisitivo de los colombianos. Por otro lado, se confirmó que el salario mínimo aumentaría 16% para el siguiente año, teniendo en cuenta el nivel de inflación.

El FMI estima que el PIB per cápita de Venezuela, para el año en curso, está alrededor de los 3 mil dólares por

habitante, lo cual revela una recuperación respecto a los cuatro años anteriores. Mientras tanto, el salario mínimo actual es de 130 bolívares, lo que representa aproximadamente 15 dólares.

En 2015 el PIB per cápita de Venezuela equivalía a 65% del PIB per cápita colombiano. Esta diferencia se acentuó durante los años de recesión en el país vecino, hasta llegar al 35% en el 2020. Desde entonces la recuperación de la economía venezolana se refleja en el acercamiento de estos dos indicadores.

## II. CUENTAS EXTERNAS

### CUENTA CORRIENTE

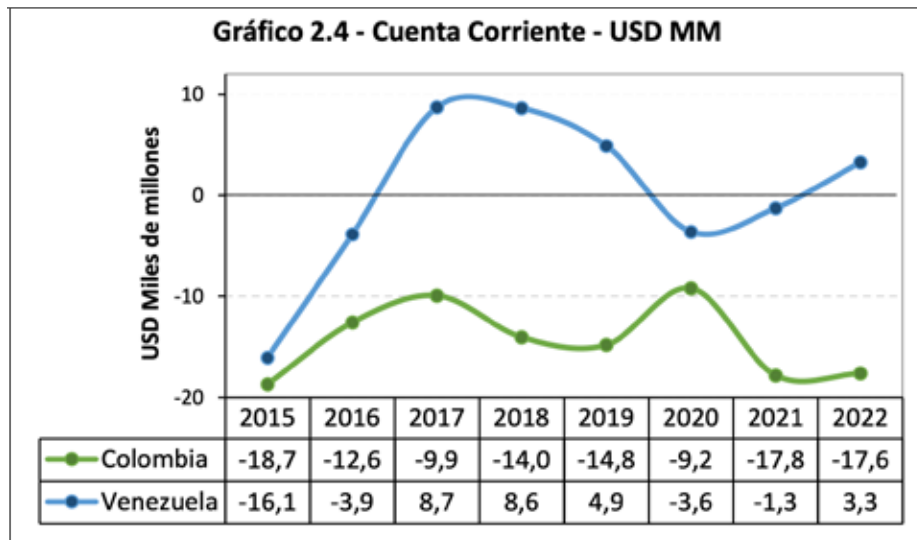
La cuenta corriente de Colombia es deficitaria durante el periodo de análisis. Su saldo se debe al resultado negativo de la balanza comercial y a los egresos por concepto de renta de los factores, entre los cuales se destacan los dividendos y retiros de ingresos de cuasisociedades. Conforme a las perspectivas del FMI, el déficit en cuenta corriente se

mantendrá sobre los 17 mil millones de dólares durante el 2022 (gráfico 2.4), equivalentes al 5% del PIB (gráfico 2.5).

Se resalta que la leve reducción del déficit para el año en curso corresponde a la mejora en la balanza comercial, principalmente por el aumento en el valor de las exportaciones minero-energéticas.

También contribuyó a este resultado el aumento en las exportaciones no tradicionales. Asimismo, se espera un aumento de las transferencias corrientes,

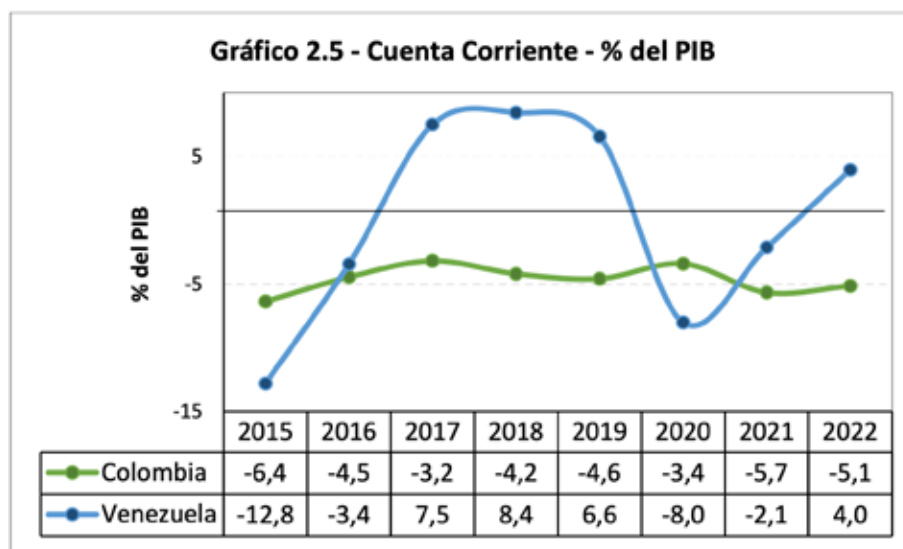
ya que para el tercer trimestre del presente año superan los 9.000 millones de dólares.



Fuente: CCV con base en FMI

Según las perspectivas del FMI, para 2022 se espera que la cuenta corriente de Venezuela vuelva a ser superavitaria en un valor cercano a los 3 mil millones de dólares, equivalentes al 4% del PIB. Este comportamiento se explica principalmente por el incremento de los precios internacionales de petróleo, el sostenimiento de la producción y

las mayores exportaciones. Según la UCAB (Universidad Católica Andrés Bello) las exportaciones no petroleras presentarían un crecimiento entre el 13% y el 18% para el 2022. Adicionalmente, las transferencias corrientes (remesas) continúan aportando al superávit de la cuenta corriente y al sostenimiento de la economía.

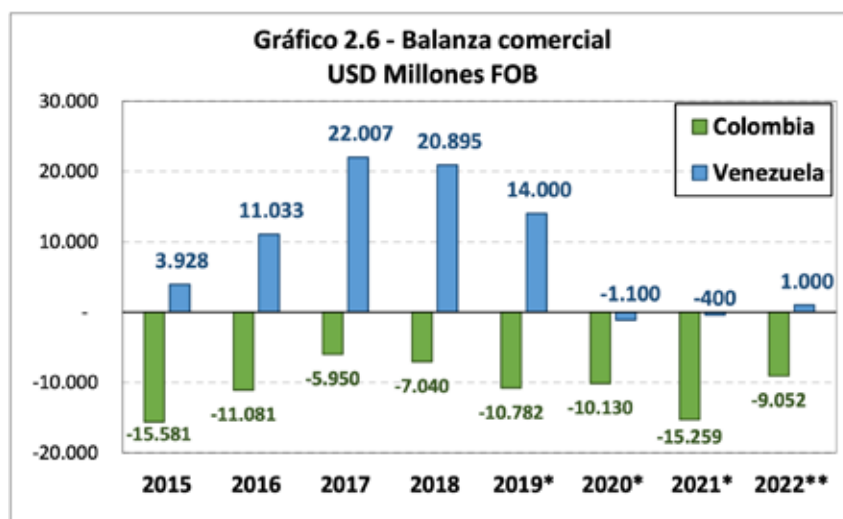


Fuente: CCV con base en FMI

## BALANZA COMERCIAL

La balanza comercial de Colombia es deficitaria durante todo el periodo analizado. Para el año 2022 el Ministerio de Hacienda estima que las exportaciones aumentarían 41%, debido al aumento de los precios de las materias primas y al fortalecimiento

de las exportaciones no tradicionales. A su vez, las importaciones para este año aumentarían un 19% respecto al 2021, como resultado del alza de precios de productos importados y el dinamismo de la demanda interna.



\* Proyección Universidad Católica Andrés Bello (UCAB)

\*\*Proyección Marco Fiscal de Mediano Plazo - MFMP, Ministerio de Hacienda de Colombia.

Fuente: CCV con base en Departamento Administrativo Nacional de Estadística (DANE), MinHacienda, UCAB y Banco Central de Venezuela (BCV)

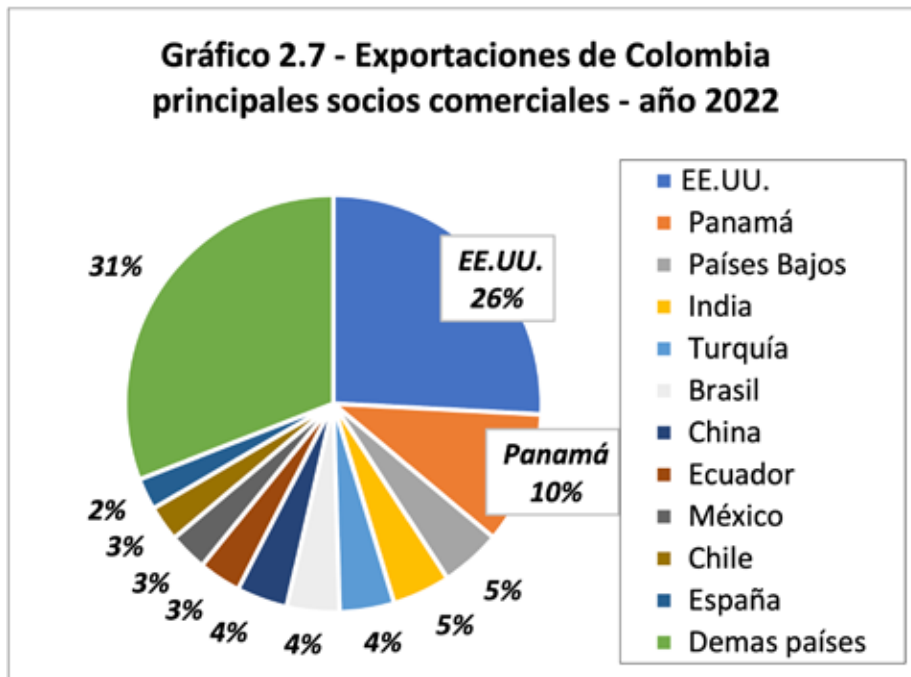
De acuerdo con las estimaciones de la Universidad Católica Andrés Bello (UCAB), la balanza comercial de Venezuela será superavitaria para el año 2022, principalmente por el alza en los precios del crudo, como se mencionó anteriormente, estimándose exportaciones totales por 12,8 mil millones de dólares. Por su parte,

las importaciones rondarían los 11,8 mil millones de dólares debido al aumento de la actividad económica interna, los incentivos a las compras externas (exoneraciones en aranceles de importación e IVA) y el aumento de precios por el fenómeno inflacionario mundial.

## COMERCIO EXTERIOR

Estados Unidos es el principal socio comercial de Colombia, tanto en exportaciones como en importaciones. Como destino de ventas externas le siguen Panamá, Países Bajos, India y Turquía. En conjunto, los anteriores mercados integran el 50% del total de

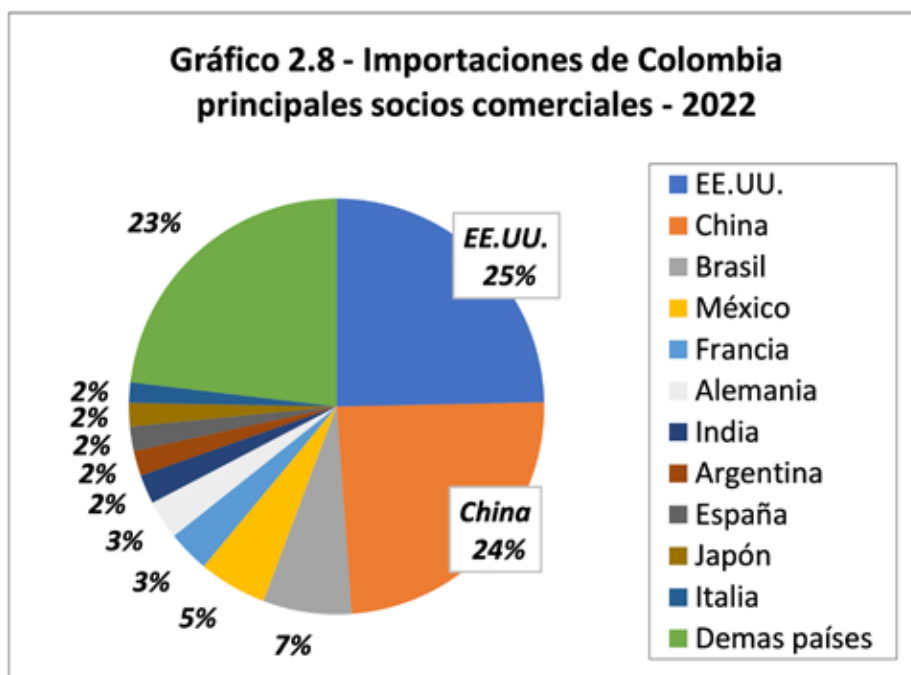
las ventas externas de Colombia hacia el mundo. Asimismo, se destacan Brasil, Ecuador, México y Chile como los principales mercados latinoamericanos destinos de las exportaciones colombianas (gráfico 2.7).



Corte a noviembre de 2022  
Fuente: CCV con base en DANE

China se ha consolidado como el segundo origen de las importaciones de Colombia (gráfico 2.8), con un monto de compras cercano al realizado desde el país norteamericano durante este año.

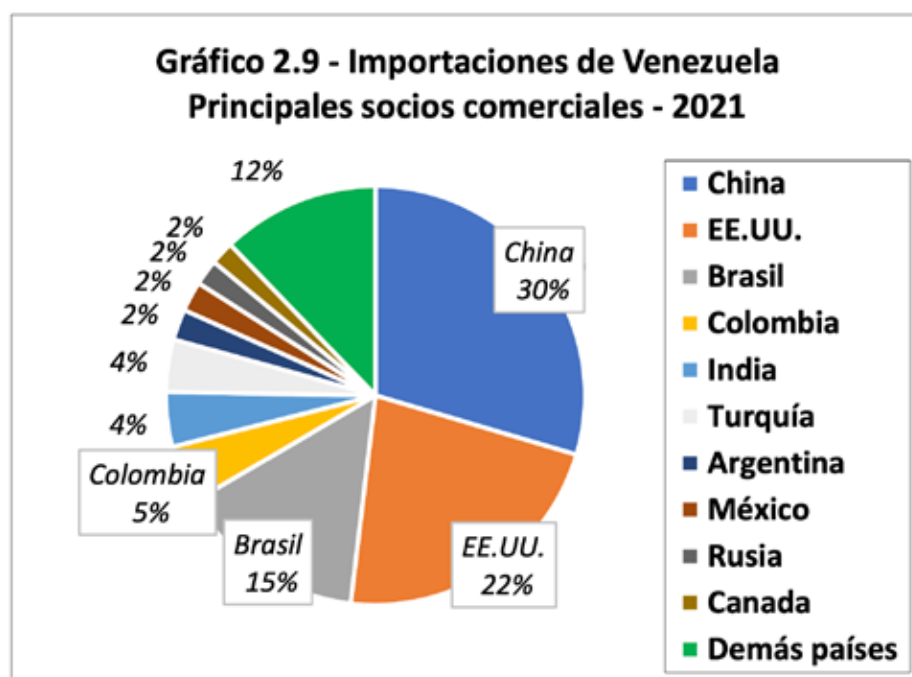
Le siguen con una menor participación en el valor importado, países de la región como Brasil y México, y otros de Europa y Asia.



Corte a octubre de 2022  
Fuente: CCV con base en DANE

Según la Organización de Naciones Unidas, las importaciones realizadas por Venezuela en el año 2008 ascendieron a \$48.083 millones de dólares. Los principales socios comerciales fueron Estados Unidos, Colombia, Brasil, China y México. Seguidos de países del centro y sur de América como Panamá, Argentina y Chile; y de países europeos como Alemania e Italia. Estos diez principales países de origen de las importaciones venezolanas integraron alrededor del 77% de sus compras externas totales para ese año.

Cabe resaltar que durante ese periodo se registró el mejor año de comercio bilateral colombo venezolano, Colombia fue el segundo socio comercial de Venezuela, superado solamente por Estados Unidos. Aunque el gobierno venezolano había anunciado su salida de la Comunidad Andina dos años atrás (2006), las ventas colombianas hacia el vecino país continuaron aumentando hasta superar los 6 mil millones de dólares al cabo de dos años. Este hito resalta la importancia de la integración entre ambos países.



Fuente: CCV con base en Organización de Naciones Unidas

La crisis económica de Venezuela contrajo significativamente su demanda externa, especialmente por la reducción de ingresos petroleros, al pasar de un total importado de 48.083 millones de dólares (2008) a 7.396 millones de dólares en 2021.

La situación geopolítica incidió en los nuevos socios comerciales de Venezuela

(gráfico 2.9). Las acciones de Estados Unidos y Colombia los desplazaron como principales socios comerciales, al tiempo que el continente asiático fortaleció su presencia en el país suramericano con China como primer proveedor, y con nuevos socios como India, Rusia y Turquía. Entretanto, se mantuvieron aliados comerciales como Brasil, Argentina y México.



Fuente: CCV con base en Organización de Naciones Unidas

Por otra parte, las exportaciones del país suramericano estaban concentradas durante el año 2008 en el mercado estadounidense (59%), seguido del asiático (China 7% e India 5%) y Ecuador (3%). En comparación con el año 2021, los principales socios destino de las

exportaciones de Venezuela cambiaron (gráfico 2.10). China y Turquía fueron los principales mercados de las ventas externas venezolanas para el año anterior, seguidos por Estados Unidos, Países Bajos y Brasil.

## INVERSIÓN EXTRANJERA

La inversión extranjera directa en Colombia disminuyó en los dos primeros años de pandemia. No obstante, la tendencia cambió para el año 2022, ya que en lo corrido del año han llegado al país 13.489 millones de dólares de inversiones. Las actividades económicas

que han atraído mayor capital son: servicios financieros y empresariales (34%), minería (9%) y el sector petrolero (17%). Además, los principales países de origen son: Estados Unidos (26%), España (16%), Panamá (14%) y Chile (6%).

**Tabla 2.1 – Inversión extranjera directa  
(USD Millones)**

Año/País	Colombia	Venezuela
2015	11.621	769
2016	13.858	1.068
2017	13.701	-68
2018	11.299	886
2019	13.989	-1.278
2020	7.459	-456
2021	9.727	-761

A precios corriente

Fuente: CCV con base en Conferencia de las Naciones Unidas sobre Comercio y Desarrollo - CNUCED

En Venezuela, de acuerdo con una nueva revisión de la información de la Conferencia de las Naciones Unidas sobre Comercio y Desarrollo, la inversión extranjera directa ha tenido un flujo negativo. Para atraer capital extranjero, el gobierno implementó la Ley Orgánica de

las Zonas Económicas Especiales (ZEE), decretada a fines de junio y publicada en la Gaceta Oficial N°6.710. El texto aprobado, autoriza la creación de cinco ZEE para impulsar la industria manufacturera, la agricultura, el comercio y los servicios.

## DEUDA EXTERNA

La deuda externa de Colombia ha aumentado a un ritmo acelerado en los últimos años. Al pasar de 111.918 millones de dólares en 2015 (38% del PIB) a 177.105 millones de dólares a septiembre de 2022, equivalentes al 51,4% del PIB. Más de la mitad de esta cifra (56%) corresponde a la deuda pública de largo plazo. A su vez, el saldo de la deuda externa del sector privado fue de 76.383 millones de dólares (22% del PIB), principalmente por las obligaciones del sector no bancario (79%).

La disponibilidad de información sobre la deuda externa de Venezuela es

limitada por lo que existen estimaciones de diferentes entidades. En su último informe de Coyuntura Venezuela, la UCAB señaló que la deuda pública externa de este país al final del año 2022 ascendería a 201.000 millones de dólares. Entretanto, el Banco Mundial estima la deuda externa acumulada para 2020 en 189.000 millones de dólares. y el Banco Interamericano de Desarrollo en 157.000 millones de dólares para 2019. Por otra parte, por concepto de condenas en el Centro Internacional de Arreglo de Diferencias Relativas a Inversiones (CIADI), Venezuela adeuda más de 20 mil millones de dólares.

## RESERVAS INTERNACIONALES

En el último semestre de 2022 las reservas internacionales netas (RIN) de Colombia han registrado un valor de 56.981 millones de dólares (gráfico 2.11). Actualmente las reservas están compuestas en un 96% por depósitos

y títulos valores en el exterior, 2,7% por la posición en el FMI y los Derechos Especiales de Giro (DEG), 1% corresponde a aportes al Fondo Latinoamericano de Reservas (FLAR) y el 0,3% a otros activos.



\*Corte a noviembre

Fuente: CCV con base en BanRep y BCV

Dada la crisis económica de Venezuela, las reservas internacionales disminuyeron a su nivel más bajo en décadas, registrando al cierre del primer semestre de 2021 un saldo de 6.181 millones de dólares. Con la emisión de DEG del FMI (5.100 millones de dólares), de acuerdo con las estadísticas del BCV, las RIN de Venezuela aumentaron hasta los 10.000

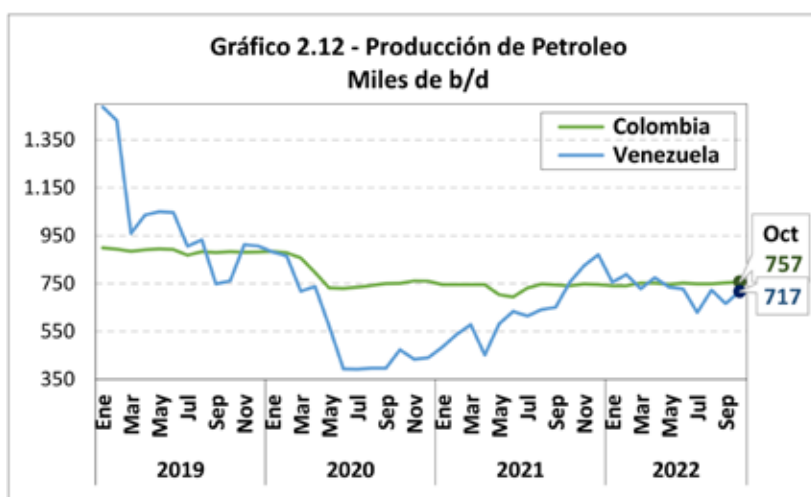
millones de dólares. No obstante, el organismo internacional no reconoce al gobierno venezolano, por lo cual las RIN oficiales estarían en el orden de los 4.900 millones de dólares. La función de las reservas ha sido fundamentalmente responder a las intervenciones cambiarias del BCV y al sostenimiento de las importaciones.

## PRODUCCIÓN Y PRECIOS DEL PETRÓLEO

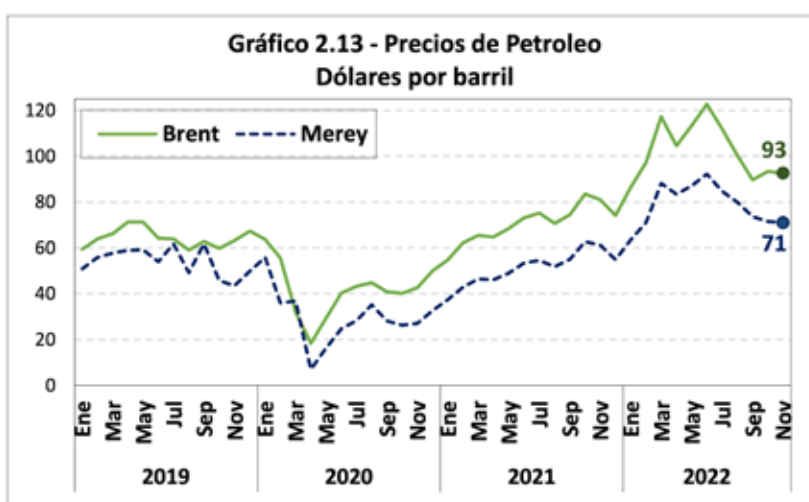
Durante el 2022 y hasta el mes de octubre, la producción de petróleo en Colombia se ha mantenido en un rango de 740 a 765 mil barriles diarios (gráfico 2.12). Según los datos de la Agencia Nacional de Hidrocarburos (ANH), durante el último año la producción petrolera del país ha presentado un leve

crecimiento, resultado de la entrada en operación de nuevos pozos en los departamentos del Meta y Arauca. Por otra parte, el precio del petróleo Brent, de referencia para Colombia, para el mes de noviembre promedia los 93 dólares por barril.





Fuente: CCV con base en ANH y OPEP



Fuente: CCV con base en Organización de Países Exportadores de Petróleo (OPEP) – Merer. Administración de Información Energética de Estados Unidos (AIE) – Brent

La Organización de Países Exportadores de Petróleo (OPEP) informó que la producción de petróleo en Venezuela, de acuerdo con fuentes primarias, ascendió a 717 mil barriles diarios (b/d) para el mes de octubre. La producción petrolera venezolana se ha estabilizado alrededor de un promedio de 725 mil b/d en lo corrido de 2022. Asimismo, el precio del petróleo de referencia para Venezuela, Merer, ya supera los valores registrados antes de la pandemia, alcanzado un promedio de 71 dólares por barril (gráfico 2.13) para el mes de noviembre, permitiendo un mayor

ingreso por concepto de valor exportado de petróleo al país suramericano.

Por otra parte, el gobierno estadounidense ha emitido la licencia general 41 (permisos por seis meses) para que Chevron Corp., bajo condiciones específicas, reactive la producción de crudo en las empresas mixtas que tiene con Petróleos de Venezuela (PDVSA). De igual modo, el gobierno venezolano ha invitado a inversionistas de todo el mundo a participar en el mercado minero energético del país y ha ofrecido su ayuda al continente europeo para superar su crisis energética.

# IDENTIFICAMOS LAS NUEVAS OPORTUNIDADES EN EL MERCADO VENEZOLANO

## NUESTRAS UNIDADES



COMERCIO INTERNACIONAL



DERECHO ADUANERO, LITIGIOS Y RESOLUCIÓN DE CONFLICTOS



POLÍTICA Y DEFENSA COMERCIAL



PLAN VALLEJO



ESTRATEGIAS DE INTERNACIONALIZACIÓN E INNOVACIÓN EN NEGOCIOS



DERECHO CORPORATIVO INTERNACIONAL



@AraujoIbarraCol



@AraujoIbarraCol



AraujoIbarraCol

WWW.ARAUJOIBARRA.COM



La plataforma **más competitiva** para la internacionalización de su **negocio**

Incentivos tributarios, aduaneros y de comercio exterior para empresarios nacionales e internacionales

Conozca más



Carretera N, Parque Industrial,  
Ciudad Ojeda, Edo. Zulia. Venezuela

@sizucave

ventas@sizuca.com.ve

www.sizuca.com.ve

+58 265 400.85.50

+58 212 915.86.31

+58 212 915.85.78



*¡Construyendo País!*

# PARQUE CENTRAL

La Zona Franca más moderna del Caribe



Ubicada en **Cartagena** (Colombia), rodeada de los más importantes corredores viales de carga de doble calzada y a solo **13 kilómetros** del Puerto de **Cartagena**.



Destino ideal para la **operación de centros de distribución** entre **Venezuela** y **Colombia** con soluciones logísticas eficientes para optimizar tiempo y costos.

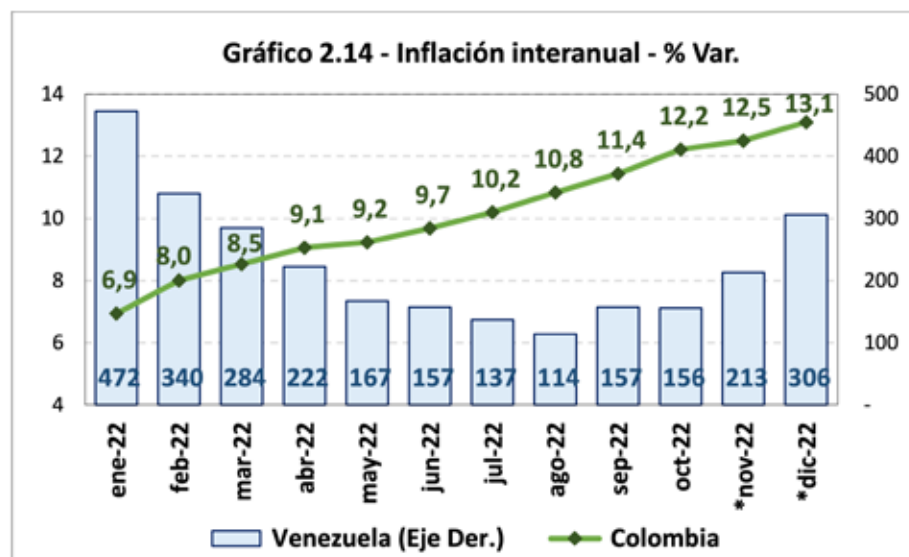


## III. PRECIOS MACROECONÓMICOS

### INFLACIÓN

Según el Departamento Administrativo Nacional de Estadística (DANE), la inflación interanual en Colombia a diciembre de 2022 ascendió a 13,1% (gráfico 2.14). Este comportamiento se explicó principalmente por la variación de los grupos de “Alimentos y bebidas no alcohólicas”; y “Alojamiento, agua, electricidad, gas y otros combustibles”. La inflación actual es la más alta en los últimos 20 años. Algunos factores

que han incrementado los precios, de acuerdo con fuentes secundarias, son: los rezagos de los efectos de la pandemia del Covid-19 (escasez de oferta), las dificultades en la cadena de suministros, y la situación entre Rusia y Ucrania que impactó la oferta mundial de alimentos. Por otra parte, el FMI y el Banco de la República estiman que la inflación en Colombia será de entre 6% - 7% para el año 2023.



\*Cifra del Observatorio Venezolano de Finanzas (OVF)  
Fuente: CCV con base en DANE y BCV

El Banco Central de Venezuela (BCV) informó que la inflación interanual para el mes de octubre de 2022 fue de 156%. Por otra parte, el Observatorio Venezolano de Finanzas (OVF) anunció un incremento de la inflación interanual de 306% para el mes de diciembre. La variación de precios continúa en un nivel considerablemente alto, aunque, se ha reducido en el transcurso del año. El gobierno ha implementado medidas monetarias para controlar la inflación, enfocando su estrategia en la

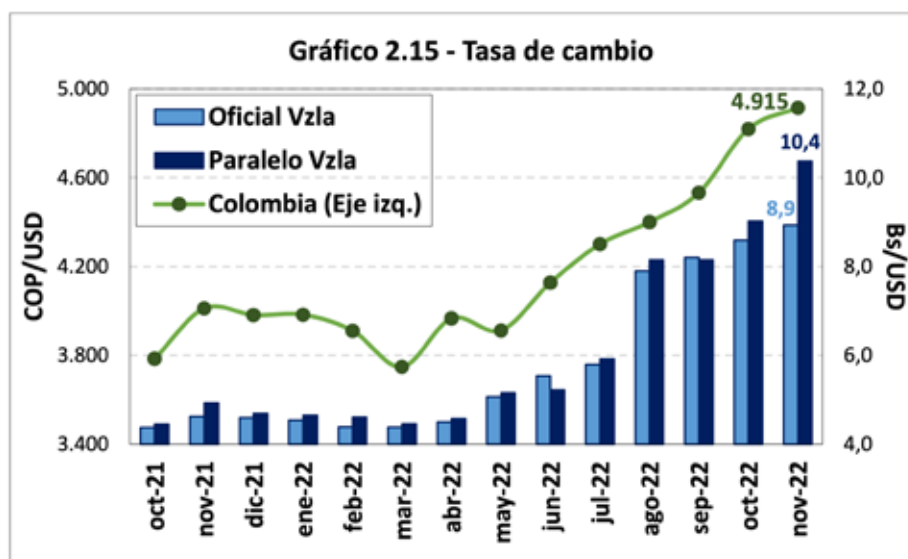
estabilización de la tasa de cambio, el control de crédito bancario y del gasto público. Por ello, ha impuesto un encaje bancario que asciende al 73% y ha disminuido el gasto del gobierno.

En Venezuela hay una dolarización “de facto” y se ha presentado un incremento de los precios referenciados en la divisa. De acuerdo con la firma Ecoanalítica, los precios en dólares aumentaron 44% durante el año 2022.

## TASA DE CAMBIO

La tasa de cambio representativa del mercado de Colombia paso de 3.820 COP en septiembre de 2021 a 4.915 COP en noviembre de 2022 (gráfico 2.15). Dado lo anterior, el peso colombiano acumula una devaluación de 29%. De acuerdo con analistas económicos, la depreciación de la moneda se debe

al aumento de la tasa de interés de referencia de la Reserva Federal de Estados Unidos (4%) que ha incentivado la salida de capitales de las economías emergentes; también se menciona la incertidumbre mundial entorno a la crisis en Europa Oriental y a las reformas económicas del gobierno nacional.



Fuente: CCV con base en BanRep, BCV y DolarToday

Considerando la reconversión monetaria realizada en octubre de 2021 por el Banco Central de Venezuela, se toman los datos a partir de ese mes. Ahora bien, aunque la estabilidad de la tasa de cambio es una de las principales estrategias del gobierno, se ha presentado una fuerte devaluación del bolívar desde el mes de agosto. Los analistas atribuyen este comportamiento al resultado de

políticas como el incremento de la emisión de dinero para financiar el gasto público y el déficit fiscal y al fenómeno inflacionario nacional y mundial. De igual manera, el gobierno continúa realizando intervenciones para regular la oferta de divisas en el mercado cambiario. Durante el mes de octubre, el BCV vendió a la banca aproximadamente 540 millones de dólares.


**NUEVO**

# METALDECK®

## NEGRO INSPIRACIÓN

La innovación vanguardista de Aceso en interiorismo para proyectos más modernos y sostenibles.

Metaldeck Galvanizado      Metaldeck Negro Inspiración



### LOS GRANDES ARQUITECTOS Y CONSTRUCTORES DEL PAÍS LO DEFINEN COMO:

- El primer entepiso galvanizado con recubrimiento negro.
- Cielorrasos listos y a la vista con un color único y versátil.
- Ahorro significativo en tiempo y costos del proyecto.

**INSPIRATE E INNOVA CON LA FÓRMULA PERFECTA**



Galvanizado



Galvaplus  
[Protección  
acrílica negra]



  
Sorprendentes  
beneficios



**TELO**  
*Garantiza*

Conoce más aquí



## LIQUIDEZ MONETARIA

La liquidez monetaria en Colombia, con corte a noviembre de 2022, asciende a los 679,7 billones de pesos (tabla 2.2). Con referencia al año inmediatamente anterior, la base monetaria del país

aumentó 7%. Los principales agregados monetarios de la liquidez circulante son: las cuentas de ahorro (45%) y los Certificados de Depósito a Término – CDT (27%).

**Tabla. 2.2 – Liquidez Monetaria**

Periodo	Venezuela	Var%	Colombia	Var%
	MM de Bolivares		MM de Pesos	
2021-IV	4.141	29%	637.318	6%
2022-I	6.380	54%	642.881	1%
2022-II	8.421	32%	666.490	4%
2022-III	11.101	32%	677.525	2%
2022-IV	13.458	21%	679.747	0,3%

Corresponde al agregado monetario: M2 (Efectivo + Depósitos + Cuasidinero)

\*Corte a noviembre

Fuente: CCV con base en BanRep y BCV

La masa monetaria en Venezuela ha aumentado considerablemente durante el periodo de referencia (+225%). Como resultado de la emisión inorgánica que ha realizado el BCV, la liquidez monetaria

asciende a 13,5 billones de bolívares. El principal componente de la base monetaria circulante son los depósitos a la vista (80%).

Transformamos lo que algunos creen perdido,  
para crear un mejor futuro para todos

## EMPAQUES 100% SOSTENIBLES

- ✓ Regulares
- ✓ Troquelados
- ✓ Single face
- ✓ Pulpa moldeada



[www.empacor.com](http://www.empacor.com)

  @empacor.colombia





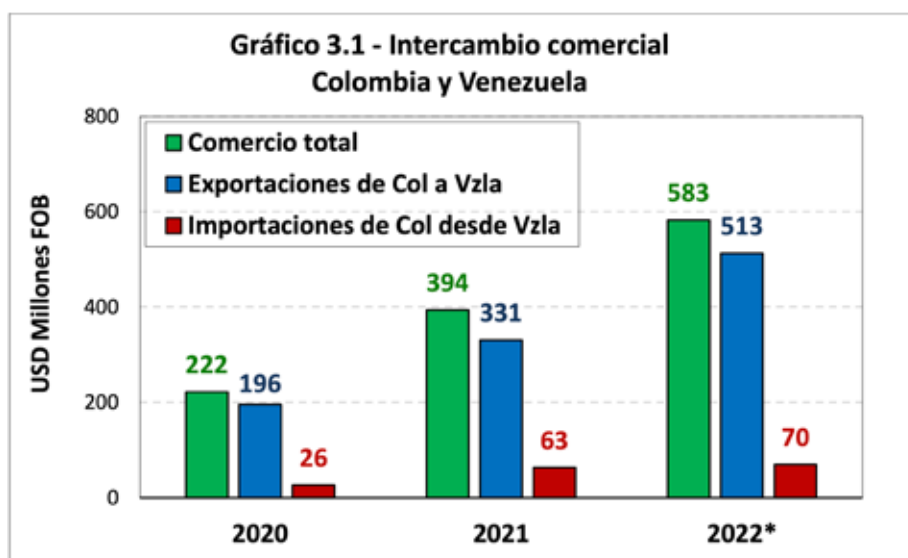
## 3

# PERSPECTIVAS DEL COMERCIO BINACIONAL

La relación comercial entre ambos países, por su naturaleza histórica y logística, se ha fortalecido en los últimos años (2021 y 2022), y continúa un proceso gradual de recuperación. La reapertura de los pasos fronterizos oficiales en Norte de Santander – Táchira está contribuyendo a la formalización del comercio. El transporte multimodal continúa incentivando el intercambio bilateral desde todas las regiones del país. El restablecimiento de la institucionalidad entre los actores competentes de cada país sigue consolidándose para dar más seguridad e información al empresariado

binacional. Reforzar los lineamientos aduaneros, arancelarios, tributarios, logísticos y de sistemas de pagos, dando las herramientas e información actualizada a los empresarios e inversores colombo-venezolanos será fundamental.

En consecuencia, y por la resiliencia del empresariado de ambos países y la estabilización de la producción venezolana, el comercio binacional con corte a octubre de 2022 ya superó los valores registrados durante el año 2020 y 2021, al ascender a 583 millones de dólares FOB (gráfico 3.1).



\*corte a octubre

Fuente: CCV con base en DANE

## EXPORTACIONES

El total de las exportaciones de Colombia hacia Venezuela realizadas entre enero - noviembre del año 2022 se ubicó en 569 millones de dólares FOB, representando un crecimiento de 95%, cuando las exportaciones totales alcanzaron un monto de 292 millones de dólares FOB.

El comportamiento mensual de las exportaciones hacia Venezuela registra una dinámica creciente desde el año 2020. Asimismo, a partir del mes de febrero del año en curso, las ventas externas al vecino país registran un promedio mensual de 54 millones de dólares (tabla 3.1).

**Tabla. 3.1 – Exportaciones mensuales de Colombia a Venezuela**

Año	2020	2021	2022
Mes			
Enero	13	13	27
Febrero	13	17	40
Marzo	15	22	43
Abril	11	24	52
Mayo	15	26	63
Junio	14	25	60
Julio	19	29	58
Agosto	16	33	58
Septiembre	20	35	57
Octubre	18	31	56
Noviembre	21	38	56
Diciembre	20	40	-
<b>Total</b>	<b>196</b>	<b>331</b>	<b>569</b>

Fuente: CCV con base en DANE

Los principales grupos de productos exportados hacia Venezuela con corte a noviembre de 2022 son: Alimentos, bebidas y tabaco, Productos químicos y Materias plásticas con una participación en el total de las exportaciones de 28%, 25% y 18% respectivamente (tabla 3.2).

Por otra parte, se evidencia un aumento de la gran mayoría de los sectores de exportación (vs. 2021). Al tiempo que los sectores con mayor participación en las ventas externas al vecino país, durante lo corrido del año en curso, han sido la industria básica (43%), agroindustria (27%) e industria liviana (18%) (tabla 3.3).

**Tabla. 3.2 – Exportaciones de Colombia a Venezuela  
Por grupo de productos - USD Millones FOB**

Grupo de productos	2020	2021	2022*
<b>Total</b>	<b>196,0</b>	<b>331,2</b>	<b>568,9</b>
Alimentos, bebidas y tabaco	46,0	74,0	157,1
- Azúcares y confites	8,5	21,9	47,6
Productos químicos	42,2	78,5	142,0
Materias plásticas	36,6	70,2	99,8
Fundición, hierro y acero	9,4	19,3	37,8
Combustibles	6,7	13,1	21,2
Papel y sus manufacturas	8,8	9,6	18,3
Maquinaria eléctrica	16,8	10,7	16,8
Metales y sus manufacturas	5,1	8,6	14,7
Confecciones	3,5	5,8	10,0
Textiles	2,6	3,8	7,6
Animales y sus productos	0,3	11,9	4,7
Minerales	2,0	3,9	4,6
Cueros y productos	0,6	0,9	1,2
Vegetales	0,6	0,8	1,2
Vehículos	1,3	0,2	0,9
Demás grupos de productos	13,4	19,9	31,2

\*Corte a noviembre

Fuente: CCV con base en DANE

**Tabla 3.3 Exportaciones de Colombia a Venezuela  
Principales sectores - USD Millones FOB**

Sectores	2020	2021	2022*
<b>Total</b>	<b>196,0</b>	<b>331,2</b>	<b>512,9</b>
Industriales	174,0	290,9	481,2
Agroindustriales	34,0	64,0	139,3
Industria liviana	39,1	58,6	93,3
Productos de plástico	11,6	17,0	24,5
Jabones, cosméticos, otros	15,9	25,3	43,5
Confecciones	3,5	5,8	9,0
Textiles	2,6	3,8	7,3
Manufacturas de cuero	0,1	0,3	0,6
Editoriales	1,2	0,9	0,6
Calzado	0,5	0,6	0,5
Demás industria liviana	3,7	4,9	7,4
Industria básica	76,9	146,2	219,4
Química básica	51,3	106,8	149,9
Metalúrgica	12,7	23,5	41,3
Papel	12,8	16,0	28,1
Maquinaria y equipo	22,2	22,0	28,6
Industria automotriz	1,9	0,2	0,7
Productos primarios	8,8	17,0	21,6
Agropecuarios	13,2	23,1	10,1
Demás productos	0,0	0,2	0,0

\*Corte a octubre

Fuente: CCV con base en MinCIT

## IMPORTACIONES

El total de las importaciones provenientes de Venezuela durante enero - octubre de 2022 fue de 79 millones de dólares CIF (USD 70 millones FOB), incrementando en 35% en comparación con lo importado en el mismo periodo del año anterior, cuando registraron compras por 59 millones de dólares CIF (USD 53 millones FOB).

Las compras externas desde Venezuela aumentaron desde inicios de 2021, no obstante, tienen un comportamiento

estable, con un promedio mensual de importaciones de 7 millones de dólares.

Los principales productos importados desde Venezuela durante lo corrido del 2022 son: Productos químicos orgánicos, Aluminio y sus manufacturas y Fundición, hierro y acero con una participación del total de las importaciones de 13%, 11% y 8% respectivamente. Además, los sectores con mayor participación del total de las importaciones desde el vecino país son la industria básica (44%) e industria liviana (19%).

## I. COMPORTAMIENTO DE LA RECUPERACIÓN COMERCIAL POR SECTORES

El incremento del intercambio bilateral muestra un panorama positivo de reconstrucción de las relaciones empresariales regionales y binacionales con la oportunidad de fortalecer los sectores clave de complementación económica, productiva e industrial que

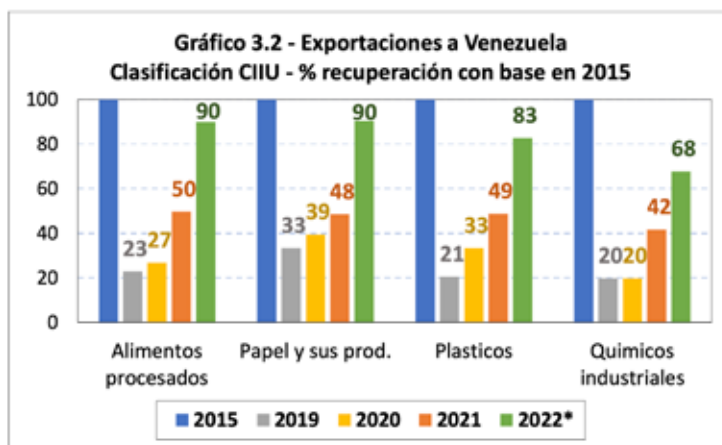
son centrales para el desarrollo de las relaciones colombo venezolanas.

El ritmo de la recuperación es evidente, pero varía según el sector. Como se observa en los gráficos 3.2 al 3.4.

### A. SECTORES EN RECUPERACIÓN ALTA

Los sectores de alimentos procesados, papel y sus productos, químicos industriales y plásticos ya recuperaron entre el 50% y el 70% de las

exportaciones realizadas en el año 2015, por lo cual puede afirmarse que se encuentran en franca recuperación (gráfico 3.2).

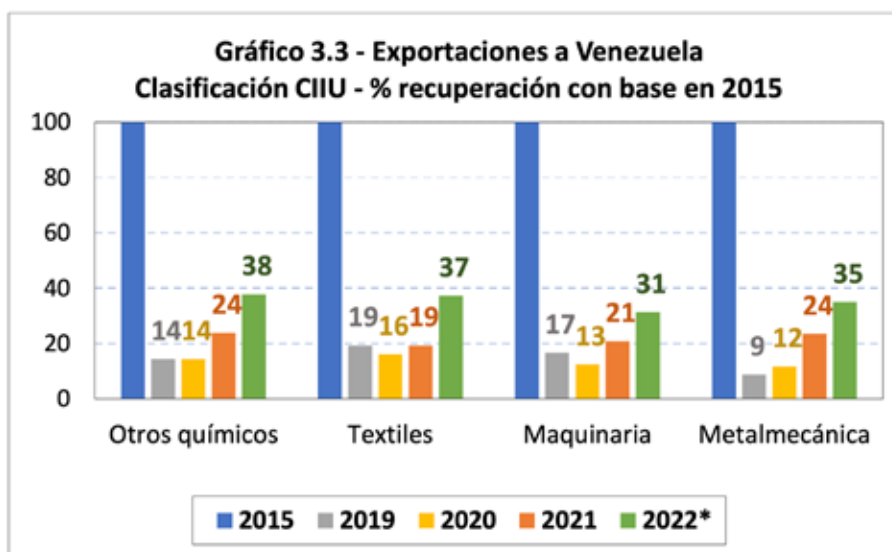


\*corte a noviembre

Fuente: CCV con base en DANE

## B. SECTORES EN RECUPERACIÓN MODERADA

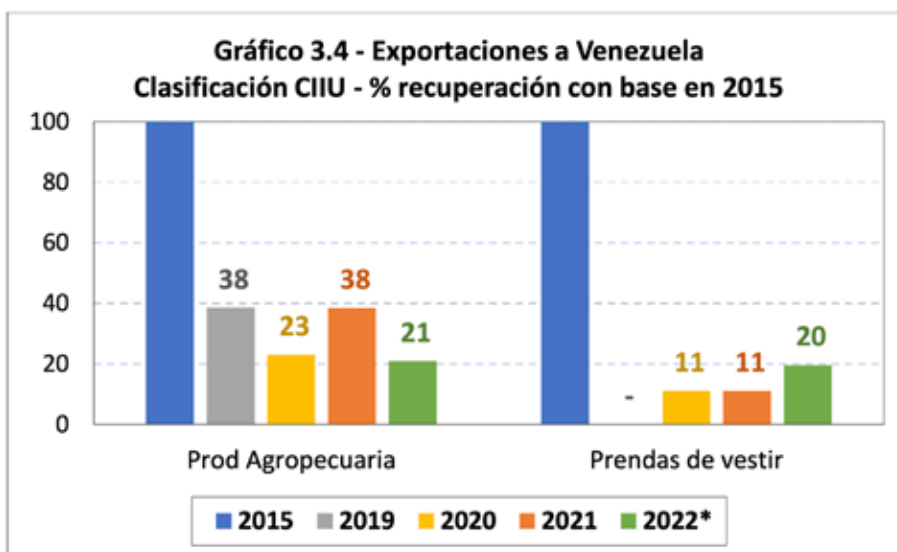
Los sectores productores de otros químicos, textiles, maquinaria y la industria metalmeccánica, han recuperado entre el 20% y el 30% de las exportaciones que realizaron en el año 2015, por lo cual se pueden considerar en proceso de recuperación moderada (gráfico 3.3).



\*corte a noviembre

Fuente: CCV con base en DANE

Por último, los sectores agropecuario y confecciones han recuperado menos del 20% de lo exportado en el 2015, por lo cual pueden considerarse rezagados en su proceso de recuperación comercial con Venezuela (gráfico 3.4).



\*corte a noviembre

Fuente: CCV con base en DANE



Central Hidroeléctrica Caruachi 790 t  
Venezuela



Planta Konecranes Colombia



Planta Konecranes de Venezuela

# KONECRANES®

Lifting Businesses™



RTG'S Puerto Buenaventura



Central Hidroeléctrica Tunjilla 50 t

**COLOMBIA**  
Konecranes Colombia S.A.S  
Av. troncal panamericana Occ 5 Este - 61,  
Parque Industrial "Puerto Vallarta"  
Bodega 19, Mosquera - Cundinamarca.  
PBX: +57 1 8941074 - 8933735/6

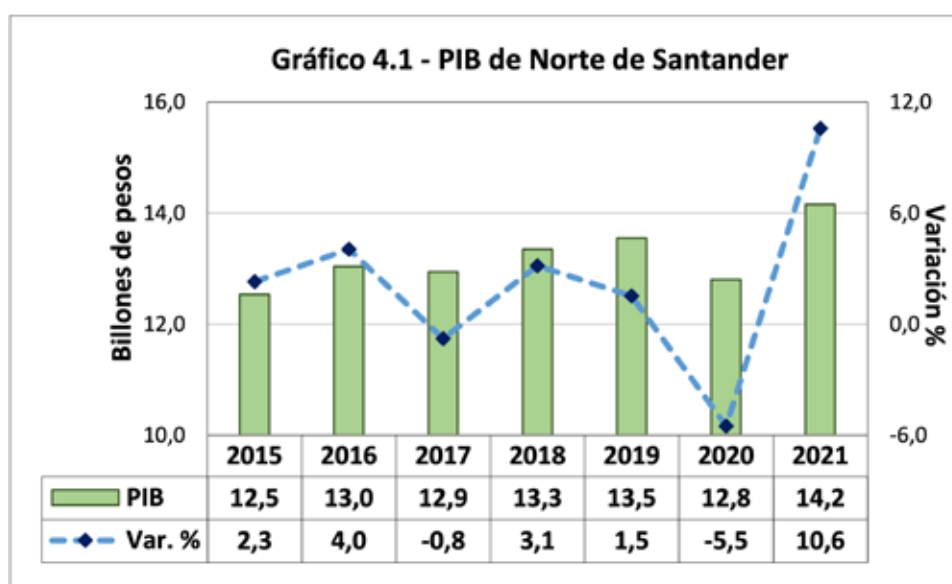
**VENEZUELA**  
GRÚAS KONECRANES C.A  
Carretera Petare - Santa Lucía, Km. 9  
Sector Hoyo de las Tapias, Manzana K Filas de  
Mariches. Edo. Miranda  
Caracas 1070-A. Venezuela  
+58 414 3116221 (Nuevo)  
+58 212 614.16.43  
+58 212 532.22.30

## 4

ECONOMÍA DE  
NORTE DE  
SANTANDER

De acuerdo con los datos del Departamento Administrativo Nacional de Estadística (DANE), el Producto Interno Bruto (PIB) de Norte de Santander superó la recesión ocasionada por la pandemia, incrementando su producción interna para el año 2021 hasta superar los 14 billones de pesos (gráfico 4.1). Actualmente, el departamento tiene una participación en el PIB nacional de 1,56%.

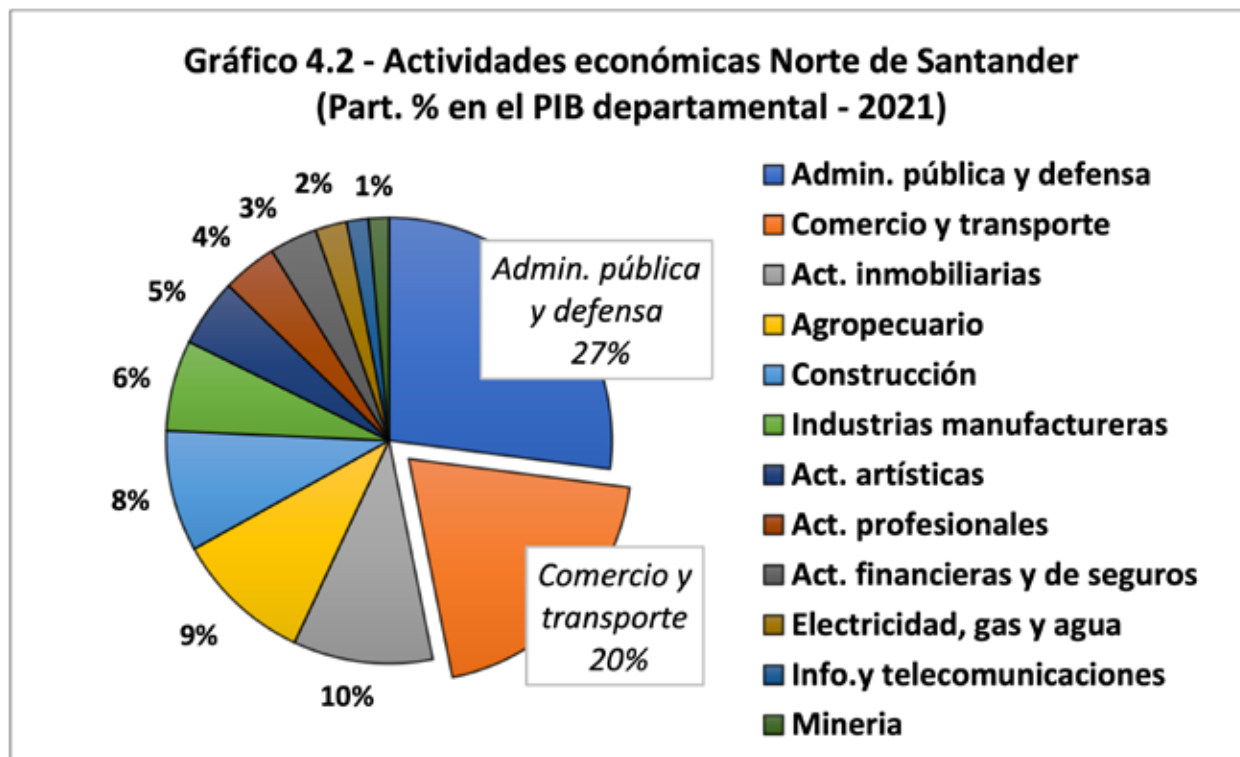
Debe recordarse que el PIB per cápita de los nortesantandereanos se redujo a 9,7 millones de pesos en 2020 por la paralización de la actividad económica. Tras la recuperación lograda al siguiente año, el ingreso per cápita ascendió a 11,2 millones de pesos. Con el consecuente impacto en la mejora en las condiciones económicas y en la calidad de vida de los habitantes de esta región fronteriza.



A precios constantes  
Fuente: CCV con base en DANE

Entre las principales actividades económicas del departamento se encuentran: administración pública y defensa, la cual incluye programas destinados a aumentar el bienestar social de la comunidad en materia de salud,

educación, cultura, deporte, vivienda, servicios sociales y seguridad, comercio y transporte, actividades inmobiliarias, sector agropecuario y construcción, aportando en conjunto un total del 71% del PIB departamental (gráfico 4.2).



Fuente: CCV con base en DANE

El departamento no ha sido ajeno al alza de precios que se ha presentado durante el año en curso a nivel mundial y nacional. Durante el 2022, la inflación interanual de Cúcuta ascendió a 16% (tabla 4.1); como resultado del incremento en los precios principalmente en los sectores de: alimentos y bebidas, restaurantes y hoteles, y artículos para el hogar.

Para el año 2022, se ha observado una disminución en el desempleo del área metropolitana de Cúcuta, según las cifras del DANE, debido principalmente a la generación de empleo en los sectores de: Comercio y reparación de vehículos, y explotación de minas y canteras. No obstante, la tasa de informalidad se mantiene entre las más altas del país, al registrar para el mes de octubre un índice de 67,9% de la población ocupada.



Tabla 4.1 Inflación y desempleo de Cúcuta

Año	Inflación Var. % anual	Desempleo % Población
2015	5,6	14,2
2016	6,1	15,0
2017	2,9	15,2
2018	2,9	15,9
2019	3,8	16,2
2020	2,9	23,9
2021	8,7	14,6
2022*	16,3	12,4

\*Desempleo con corte a noviembre  
Fuente: CCV con base en DANE

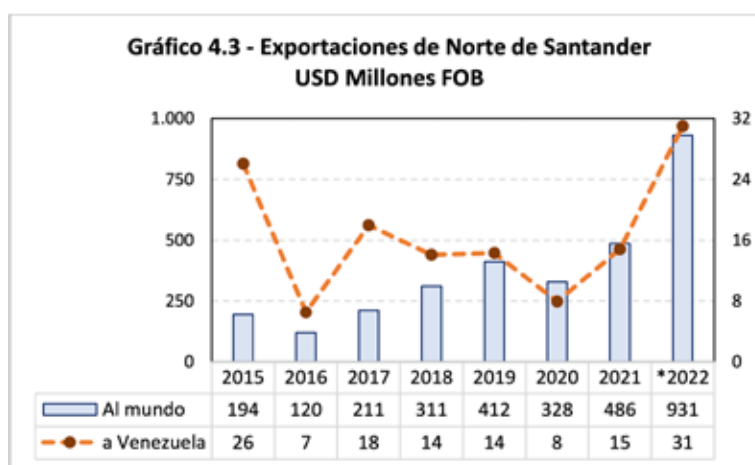
Con el restablecimiento del tránsito de transporte de carga por los puentes internacionales, se espera el fortalecimiento de la actividad económica en el departamento, la generación de

## COMERCIO EXTERIOR

Las exportaciones de Norte de Santander al resto del mundo, al mes de noviembre de 2022, registran un monto de 931 millones de dólares FOB correspondientes a más de 2 millones de toneladas, evidenciando un

nuevo tejido empresarial y de empleo, la reducción de la informalidad y la mejora en las condiciones sociales de los ciudadanos de frontera.

incremento en comparación con los años anteriores. Los principales destinos de las exportaciones son India (12%), Brasil (10%), Bélgica (7%), México (7%) y Guatemala (7%)



\*Corte a noviembre  
Fuente: CCV Con base en DIAN

# CUERO GENUINO RESPONSABLE CON EL MEDIO AMBIENTE

Cuero para la industria del calzado, marroquinería, manufacturas, tapicería y automotriz.



Miembros



PROGRAMA REGAR  
2015 - 2016



## ENERGÍA RENOVABLE

Le apostamos al medio ambiente, nuestra granja solar contará con 1.415 paneles solares que suministrarán el 16% de la energía necesaria para el funcionamiento de nuestra fábrica.

Contáctanos

 (+57) 316 833 5822  [amercur@amercur.com](mailto:amercur@amercur.com)

Km. 2 Salida a Chinchiná Vereda La María, Santa Rosa de Cabal - Rda.

Los principales productos exportados por el departamento durante el presente año son: combustibles y aceites minerales y sus productos (93%); grasas y aceites animales o vegetales (2%); productos cerámicos (1%); y materias plásticas y manufacturas (1%).

Las exportaciones realizadas por Norte de Santander hacia Venezuela hasta el mes de noviembre del 2022 ya superan el valor exportado que se registró antes del cierre fronterizo en el año 2015. Con la apertura de los pasos fronterizos se espera un aumento gradual de las ventas con destino al vecino país. Mientras tanto, las exportaciones ascendieron a 31 millones de dólares (FOB). Los principales capítulos arancelarios exportados fueron: grasas y aceites animales o vegetales (41%); aceites esenciales, perfumería y cosméticos (13%); textiles confeccionados (11%); materias plásticas (8%); preparaciones a base de cereal y harina (5%); papel, cartón y sus manufacturas (4%); jabones y ceras artificiales (3%); y preparaciones alimenticias diversas (2%).

Por otra parte, las compras externas realizadas por el departamento hasta el mes de octubre de 2022 ascienden a 171 millones de dólares (CIF). Los principales países de origen son: China (43%), Estados Unidos (19%), España (8%), Vietnam (4%), México (3%), Brasil (3%) y Argentina (3%). Asimismo, los principales capítulos arancelarios importados han sido: materias plásticas (17%); máquinas y sus partes (12%); vehículos y sus partes (12%); hierro y acero (7%) y extractos curtientes (6%).

Entretanto, las importaciones de Norte de Santander con origen en Venezuela para el año en curso ascienden a 2,7 millones de dólares (CIF). Los principales grupos de productos importados son: aluminio y sus manufacturas (39%); materias plásticas y manufacturas (30%); y frutos comestibles, cortezas de agrios o melones (22%).

# UNA APUESTA SUPREMA POR EL DESARROLLO DE LOS LLANOS ORIENTALES Y LAS RELACIONES COMERCIALES ENTRE COLOMBIA Y VENEZUELA



Zona Franca Casafranca



Molino Supremo Jorge Ruiz Quiroga



El pasado 8 de julio de 2022, Arroz Supremo S.A.S., inauguró su nuevo Molino Arroz Supremo Jorge Ruiz Quiroga, planta de producción que estará ubicada en el municipio de Nunchía, Casanare, la región con mayor potencial agrícola, pecuario y minero de Colombia.

En pleno corazón de la zona arrocerá del Casanare, el Molino Arroz Supremo Jorge Ruiz Quiroga, se ha trazado ser punto de referencia en el sector agrícola, así como un impulsor del desarrollo comercial, económico e industrial de la esta zona que tiene una ubicación estratégica por su cercanía con la frontera venezolana; por operar, además, en el primer parque empresarial Zona Franca de los Llanos Orientales, Casafranca, que se inauguró simultáneamente con el molino.

Con una inversión de más de 15 millones de dólares, la planta cuenta con los últimos adelantos tecnológicos internacionales, lo que le permitirá optimizar la eficiencia operativa y competitividad de la misma, respaldadas en los más altos estándares en ciencia, tecnología y medio ambiente.

Su capacidad de producción es de 10.500 toneladas mensuales y facilitará la compra de alrededor de 100.000 toneladas de arroz paddy durante la cosecha, que equivalen a 22.000 hectáreas de cultivo de los productores del municipio.

Todo esto sumado al desarrollo empresarial e industrial que traerá la creación de Casafranca, el primer parque empresarial zona franca de la Orinoquía, proyecto que espera atraer una importante inversión por parte de más empresas para la región.

## **MERCOCO** Grupo Logístico



AGENCIAMIENTO CARGA INTERNACIONAL  
AGENCIAMIENTO COMPRAS INTERNACIONAL



OPERACIÓN PORTUARIA / MOVILIZACIÓN CARGA  
MANEJO INVENTARIO



AGENCIAMIENTO ADUANERO  
ASESORÍAS EN COMERCIO EXTERIOR



TRANSPORTE TERRESTRE NACIONAL  
E INTERNACIONAL (VENEZUELA, ECUADOR Y PERÚ)



CONSULTORÍA EN OPTIMIZACIÓN  
Y EFICIENCIA DE PROYECTOS EN LOGÍSTICA

**Cobertura**

Colombia - Estados Unidos - Ecuador - Perú - Venezuela

[www.mercologis.com](http://www.mercologis.com)



## II

# COMPLEMENTARIEDAD BINACIONAL

## UNA NUEVA ETAPA DE LA RELACIÓN VENEZOLANO – COLOMBIANA:

### TIEMPO PARA REFORZAR LA COMPLEMENTARIEDAD BINACIONAL

La Cámara de Integración Económica Venezolano Colombiana (CAVECOL), como institución dedicada a promover la integración económica entre Venezuela y Colombia, celebra la reapertura de la frontera comercial a través del Puente Internacional Simón Bolívar en San Antonio del Táchira, así como el Puente Francisco de Paula Santander de Ureña, los cuales permanecieron cerrados por casi siete años, luego de haber representado a lo largo de la historia, una alta afluencia, tanto de personas como de mercancías destinada al comercio binacional, hasta el punto de haber sido considerada la “Frontera más viva de América Latina”.

El relanzamiento de la relación comercial despierta mucho interés a ambos lados de la frontera, producto de la expectativa, luego de una situación como fue la del cierre de dicha frontera; cosa que nunca debió haber pasado, pero que existió y causó una serie de consecuencias como el distanciamiento político, la salida de Venezuela de la CAN, y la desconfianza, que es un gran obstáculo, pero a la vez, un gran desafío a superar en la relación con el cliente para la realización de los negocios.

Muy a pesar de la existencia del Acuerdo de Alcance Parcial Nro. 28 de la ALADI, -marco de referencia para el comercio binacional luego de la salida de Venezuela de la

Comunidad Andina-, tanto Venezuela como Colombia se enfocaron en buscar nuevos socios en el mundo, lo que representó esfuerzos significativos al empresariado colombiano para pulirse en los procesos de diversificación productiva y de negociación en otros mercados. Mientras tanto, en el caso venezolano, se mantuvo una dependencia de la producción petrolera, cambió la visión estratégica respecto a la Integración, volviendo el rostro hacia el MERCOSUR, sin tomar en cuenta la opinión del sector privado del país, y todo en el marco de una perspectiva que primaba lo político-ideológico a lo económico y comercial.

No obstante, la realidad internacional global, que es compleja y cambiante, ha generado que, tanto Venezuela como Colombia comprendan que son naciones hermanas cuyo destino depende la una de la otra. Producto del conflicto bélico entre Rusia y Ucrania, la recesión China, y las grandes distancias y los costos que representa comerciar con los países del continente asiático, todo ha llevado a un proceso de ruptura de las cadenas globales de valor, fenómeno regresivo de la Globalización, para así darle paso a la “Glocalización”, que, en este sentido, representa la revalorización de las dinámicas de comercio regional y subregional y por consiguiente, el realce de las “Complementariedades Económicas” y

las Cadenas de Valor entre países vecinos, a los fines de reducir costos y elevar la utilidad en pos el Bienestar, la Prosperidad y el Progreso.

En este marco del Comercio Internacional es que se encuadra la reapertura de Relaciones entre Venezuela y Colombia, donde se generan desafíos sí, como, por ejemplo, la necesaria reinstitucionalización y formalización de la misma; empero, al mismo tiempo se abre un vasto campo de oportunidades y “complementariedades” a ambos lados de la frontera en áreas tan diversas como lo agroindustrial, gas, textiles, calzado, manufacturas, alimentos y bebidas entre los cuales se encuentran los confites, artículos de cosméticos y cuidado personal, medicamentos, tecnología en general, entre otros.

Desde CAVECOL estamos conscientes de la complejidad que representa esta situación, lo que exige de Venezuela y de su sector privado, un cambio de actitud donde las empresas tienen que pasar de la resiliencia a la competitividad.

Así, hacemos votos para que todos los involucrados, tanto en Venezuela, como en Colombia, tengan, en primer término, espíritu de Cooperación y Articulación, voluntad de reinstitucionalización, así como el compromiso para favorecer el restablecimiento de la normalidad del entorno con condiciones equitativas para la sana convivencia y el comercio formal entre ambas naciones de manera real, para volver a la complementariedad económica que nos ha caracterizado.



GRUPO  
**QBCo.**<sup>®</sup>  
Quality Brands Company

**Somos la cadena de abastecimiento  
para tu marca.**

**De acuerdo a tus necesidades con:**

- ▶ **Calidad**
- ▶ **Servicio**
- ▶ **Costo**

[www.qbco.com.co](http://www.qbco.com.co)





**DUCALES**  
Las galletas del toque secreto



# Dulces y saladitas

LAS DEL TOQUE SECRETO



Saltín  
**noel**

# Crujientes y deliciosas

CRACKERS Y SABORIZADAS

**TOSH**

# Ricas y saludables

GALLETAS SALUDABLES