



CAMARA COLOMBO VENEZOLANA

COYUNTURA ECONÓMICA

Colombia y Venezuela

Número 38

ISSN: 2711-0338

Junio 2024

Bogotá - Colombia



Análisis del entorno económico binacional y del sector industrial venezolano

EXPORTANDO
 A MÁS DE
27
 PAISES
 A NIVEL MUNDIAL

 FÁBRICAS

COLOMBIA 
 MÉXICO 
 ECUADOR 
 VENEZUELA 

 OPERACIONES
 COMERCIALES

USA 
 MÉXICO 
 COLOMBIA 
 ECUADOR 
 PERÚ 
 VENEZUELA 

EL  RTE
 DE HACER
 AUTOPARTES

MANUFACTURAMOS
AUTOPARTES
 PARA VEHÍCULOS
 DE ALTA CALIDAD
 EN TODOS LOS SEGMENTOS

PROVEEDORES
OEM
 DESDE
1962

90 Años

FABRICAMOS AUTOPARTES CON CALIDAD DE EQUIPO ORIGINAL PARA EXIGENTES CONDICIONES DE TRABAJO

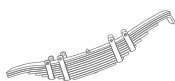

 RINES - ALUMINIO



COFRE
 RINES - ACERO



imal
 SUSPENSIÓN PESADA



Gabriel
 SUSPENSIÓN LIVIANA



INCOLBEST
 FRENOS Y FRICCIÓN



COFRE
 LÍQUIDO PARA FRENOS



BWB
 AUTOPARTES



KROSS
 PARTES PARA MOTOS





CAMARA COLOMBO VENEZOLANA

COYUNTURA ECONÓMICA

Colombia y Venezuela

Análisis del entorno económico binacional y del sector industrial venezolano



CAMARA COLOMBO VENEZOLANA

Cámara Colombo Venezolana
Coyuntura Económica Colombia y Venezuela

info@comvenezuela.com
www.comvenezuela.com
(+57) 300 7651006

Juan Gabriel Pérez Chaustre

Presidente Ejecutivo

presidenciaejecutiva@comvenezuela.com

Johan Sebastián Naranjo Patarroyo

Director Estudios Económicos

Víctor Méndez Monsalve

Director Oficina Regional Oriente

Mauricio Navarro Acosta

*Director Relación Comercio
y Servicio al Afiliado*

Yolanda Penagos Maldonado

Directora Administrativa y Financiera

Yoselin Perea Gauta

Analista Comercio Internacional

Rafael Fernández Ulloa

Analista Negocios Internacionales

María Fernanda Guayazan

Asistente de Presidencia y Comunicaciones

Esteban Solano Hurtado

Analista Económico

Junta Directiva

Ricardo González Villegas

Presidente

Nayib Neme Arango

Primer Vicepresidente

José Antonio Pulido

Segundo Vicepresidente

Osiris Carolina Ocando Brito

Tercer Vicepresidente

Israel Bahar Levy

Cuarto Vicepresidente

Foto Portada

Empresas Polar

Planta Turmero - Estado Aragua, Venezuela

Mirta Fonseca Rodríguez

Corrección de Estilo

ISSN: 2711-0338

Número: 38 • Junio 2024

Producción gráfica

Opciones Gráficas Editores Ltda.

Jairo Martínez Mora

Diseño gráfico

www.opcionesgraficas.com

instagram: @opcioneseditores

(+57) 60 1 237 2383

Bogotá, D.C., Colombia, 2024

Impreso en Colombia

Contenido

Editorial	5
1. Contexto geoeconómico internacional	8
2. Coyuntura económica Colombia y Venezuela	14
3. Reactivación industrial de Venezuela	25
4. Impacto fiscal de la migración venezolana en Colombia	34
5. Destacados	38



Utilizamos
Energía eléctrica
100% verde

Granja Solar
Planta Galletas

Transformamos la energía del sol para producir millones de alimentos **reduciendo nuestra huella de carbono en un 41%* desde el 2015.**

**Por tonelada producida.*

**Si el mundo es mejor,
Sabe mejor.**

Editorial

REACTIVACIÓN PRODUCTIVA: Perspectivas para el sector industrial venezolano

La edición de junio de nuestra revista "Coyuntura Económica Colombia y Venezuela" se sumerge en un análisis profundo del panorama económico venezolano, con especial énfasis en la reactivación de su sector industrial. En un contexto global de crecimiento moderado pero resiliente, Venezuela afronta el desafío de impulsar su aparato productivo y recuperar su potencial económico.

El contexto geoeconómico internacional, detallado en esta edición, plantea escenarios mixtos. Mientras economías líderes como Estados Unidos y China toman caminos divergentes, las economías emergentes y en desarrollo de América Latina apuntan hacia una recuperación gradual a partir de 2025. En medio de estas dinámicas globales, Venezuela busca abrirse paso y reactivar su industria manufacturera.

Por esta razón, en colaboración con la Confederación de Industriales de Venezuela (Conindustria) y a través



de su Sistema de Información Estadística (SIEC), compartimos un análisis de la situación actual de la industria privada venezolana. Según los datos de la Encuesta de Coyuntura Industrial, se observa un crecimiento en el volumen de producción, la confianza industrial y la utilización de la capacidad instalada en el primer trimestre de 2024, en comparación con el mismo periodo de 2023. No obstante, este repunte se ve afectado por las tasas de crecimiento negativas de los trimestres anteriores, lo que mantiene los niveles de productividad por debajo de los registrados en 2021.

Sectores como madera y papel, autopartes y alimentos lideraron el crecimiento en este trimestre, mientras que otros como fundición de metales y no metálicos presentaron contracciones. Esta disparidad refleja los desafíos que enfrenta la industria venezolana, donde factores como la presión fiscal, la competencia desleal, el escaso financiamiento, la escasez de combustible y las fallas en el suministro eléctrico dificultan su despegue.

Con un enfoque estratégico y colaborativo entre sectores, la superación de los desafíos actuales de la industria manufacturera venezolana no solo promete un fortalecimiento económico nacional, sino que también tendría un impacto positivo en el empleo y el bienestar de la sociedad y la región. En un contexto electoral con oportunidades y desafíos, implementar programas de reactivación económica impulsará transversalmente la economía, creando un ambiente propicio para el desarrollo sostenible y la mejora de la calidad de vida.

Por ello, continuaremos promoviendo una integración comercial que mejore la capacidad productiva de Venezuela, incentive la inversión extranjera y fortalezca las cadenas de suministro. Al incrementar la producción y fomentar el intercambio de bienes, buscamos equilibrar la balanza comercial y crear un entorno de mayor estabilidad y prosperidad para ambas naciones.

La reapertura del Puente Internacional La Unión y la aprobación del Acuerdo de Inversión entre Colombia y Venezuela por parte del Congreso de Colombia son ac-

ciones clave para fortalecer las relaciones económicas. Estas medidas consolidarán instrumentos de promoción comercial y de inversión, garantizando un entorno de confianza y seguridad para los agentes económicos y facilitando una cooperación más estrecha y beneficiosa entre ambos países.

En esta edición, también abordamos la integración de la migración venezolana en Colombia, un tema de gran relevancia humana y económica para ambos países. La incorporación exitosa de esta fuerza laboral en el tejido productivo colombiano representa una oportunidad para fomentar la cohesión social y el crecimiento económico conjunto.


Desde la Cámara Colombo Venezolana, reconocemos la importancia crucial de la reactivación industrial de Venezuela para el fortalecimiento de los lazos económicos binacionales. En este sentido, promoveremos alianzas estratégicas y mecanismos de complementación económica que permitan aprovechar las ventajas comparativas y el know-how de ambos países.

De igual manera, agradecemos al exministro Germán Umaña Mendoza por su liderazgo en el Ministerio de Comercio, Industria y Turismo, logrando importantes avances en las relaciones comerciales y de inversión entre Colombia y Venezuela, incluyendo la reapertura de puentes fronterizos, la modificación del acuerdo comercial, la ratificación del acuerdo de transporte y la suscripción del acuerdo de inversión, contribuyendo significativamente a la reactivación económica y la cooperación bilateral.

Invitamos a nuestros lectores a explorar en profundidad los análisis y perspectivas presentados en esta edición. La Cámara de Comercio es su aliado en este camino, apoyando iniciativas que promuevan la colaboración y el desarrollo.


Juan Gabriel Pérez Chaustre

Presidente Ejecutivo de la Cámara Colombo Venezolana



KONECRANES®

LÍDERES MUNDIALES EN LA INDUSTRIA DE MANEJO DE CARGAS



COLOMBIA
Konecranes Colombia S.A.S
Av.troncal panamericana Occ 5 Este - 61,
Parque Industrial "Puerto Vallarta"
Bodega 19, Mosquera - Cundinamarca
PBX: +57 1 8941074 - 8933735/6

VENEZUELA
GRÚAS KONECRANES C.A
Carretera Petare - Santa Lucía, Km 9
Sector hoyo de las Tapias, Manzana K Filas de
Mariches. Edo. Miranda
Caracas 1070-a. Venezuela
+58 414 3116221 (Nuevo)
+58 212 614.16.43
+58 212 532.22.30

1.

Contexto geoeconómico internacional

En este capítulo, se realiza un breve análisis de las perspectivas de crecimiento económico mundial, evidenciando un menor dinamismo de la producción global. Si bien se observan señales de mejoras, persisten desafíos significativos, con desequilibrios entre países y riesgos geopolíticos.

Economía mundial

De acuerdo con las proyecciones del Fondo Monetario Internacional (FMI) se espera un crecimiento mundial del 3,2% para 2024 y 2025, en línea con el año anterior. Este crecimiento, influenciado por factores a corto y largo plazo, refleja tanto los altos costos de endeudamiento y la reducción del apoyo fiscal como, los efectos continuos de la pandemia, y la situación en Europa Oriental y Medio Oriente.

En las economías avanzadas, se anticipa un crecimiento moderado de su Producto Interno Bruto (PIB), liderado por Estados Unidos junto con una recuperación gradual en la zona del euro y el Reino Unido. Sin embargo, Japón enfrenta una desaceleración por el menor impulso socioeconómico que apalanco su crecimiento en 2023.

Estados Unidos: Se espera una actividad económica resistente, impulsada por la estabilidad del gasto de los hogares, la moderación del déficit fiscal y el sostenimiento del mercado laboral. Se prevé una flexibilización

de la política monetaria a finales de 2024, aunque persisten riesgos relacionados con el alto costo de endeudamiento, la persistente inflación y el creciente déficit comercial, que impactarían el crecimiento en 2025.

Zona Euro: Se anticipa una recuperación gradual en los próximos años, especialmente en las economías más pequeñas, impulsada por el aumento de la demanda interna, el empleo, el consumo privado y la disipación de los efectos negativos de los altos precios de la energía. Sin embargo, el agudizamiento de tensiones geopolíticas, como un conflicto en Medio Oriente, y los mayores costos de transporte marítimo en el Mar Rojo, podrían generar presiones inflacionarias e incertidumbre financiera en la región, impactando la recuperación económica.

Según el FMI, se espera que Alemania, Francia, Italia y España experimenten un crecimiento gradual en los próximos años, cada una con sus propias dinámicas y desafíos. Alemania, impulsada por la desinflación continua y el aumento de los salarios, tendría un crecimiento moderado. Francia, por su parte, prevé un repunte en el crecimiento del PIB después de enfrentar condiciones financieras más estrictas en el corto plazo. Italia enfrentaría obstáculos derivados de la retirada del apoyo fiscal excepcional y una inflación persistente, mientras que España confía en el consumo privado y la resiliencia del mercado laboral para impulsar su crecimiento.

Por su parte, se pronostica un buen desempeño en 2024 para las economías más pequeñas de la Eurozona, como Malta, Croacia, Chipre y Lituania. No obstante, todos los países de la región enfrentan riesgos asociados con la incertidumbre política, la implementación de políticas fiscales y la posibilidad de tensiones geopolíticas.

Reino Unido: Se proyecta un crecimiento económico leve en los próximos años, respaldado por la reducción de los precios energéticos, el aumento de los salarios reales, la reducción de la inflación, políticas fiscales prudentes y reformas económicas destinadas a mejorar la eficiencia y la productividad.

Japón: Enfrentaría una desaceleración económica atribuida a la devaluación de su moneda, lo que presionaría la demanda externa, en consonancia con el declive demográfico continuo y el bajo gasto de los hogares. Para mantener su crecimiento, el gobierno aprovecharía los beneficios macroeconómicos derivados de la debilidad del yen, fortaleciendo las políticas monetarias y fiscales, aplicando aumentos salariales y recortes de impuestos.

Economías de mercados emergentes y en desarrollo

Según el FMI, el crecimiento en estas economías se mantendría estable en los próximos años, con una moderación en algunas regiones y un aumento en otras.

China: Se espera una disminución gradual del crecimiento económico, especialmente afectado por la debilidad en el sector inmobiliario. No obstante, las medidas del gobierno podrían impulsar este sector, dinamizar la inversión pública y privada, recuperar la demanda externa y mejorar la producción industrial para continuar respaldando el crecimiento.

India: Mantendría un sólido crecimiento en los próximos dos años, impulsado por el dinamismo del sector manufacturero, inversiones tanto del sector público como privado, la modernización de su infraestructura, una fuerza laboral en expansión y el avance continuo en tecnología.

Rusia: Registraría una desaceleración de su producción debido a la disminución de la inversión y el consumo privado, mientras que el aumento del gasto público, especialmente en el sector militar, impulsa la actividad económica. Este enfoque en la industria de defensa está cambiando la estructura económica del

país, con algunos sectores y regiones beneficiándose, pero también creando desigualdades y posibles riesgos inflacionarios.

Sudáfrica: El PIB aumentaría modestamente en 2024 y 2025, respaldado por una disminución de las limitaciones de energía, tasas de interés más bajas que estimularán la inversión, el aumento del poder adquisitivo, del gasto de los hogares y los salarios. No obstante, persisten debilidades estructurales entorno al acceso a servicios básicos, la desigualdad y el desempleo.

América Latina y el Caribe: En esta región se prevé una disminución del crecimiento económico en 2024, seguida de una recuperación al año siguiente. En Brasil, se espera que la actividad económica más flexible, un mayor gasto del consumidor (respaldado por aumentos salariales e inflación a la baja), reformas gubernamentales y la introducción de un mercado nacional de carbono.

Aunque se pronostica que México reducirá su dinamismo económico en los próximos años, debido a posibles ajustes fiscales y menores resultados en el sector manufacturero, se vislumbran factores positivos como: un mercado laboral sólido, el impulso de proyectos de infraestructura pública, una mayor demanda desde Estados Unidos y la creciente atracción de actividades manufactureras.

Colombia: El FMI proyecta un crecimiento económico moderado para en 2024, con perspectivas más favorables para el 2025. Al destacar la fortaleza de las políticas y marcos regulatorios colombianos, fundamentales para mitigar desequilibrios internos y externos, fomentando la estabilidad económica. La entidad internacional anticipa una mejora en la inversión y una desaceleración gradual de la inflación, aunque persisten incertidumbres en el sector privado y desafíos fiscales.

Venezuela: Según el organismo las perspectivas económicas son difíciles de proyectar debido a la falta de diálogo con las autoridades, la escasez de datos completos y las dificultades para reconciliar los indicadores. Por ello, sugiere interpretar con moderación las proyecciones macroeconómicas. No obstante, el FMI estima un crecimiento impulsado por la producción y exportación de petróleo, junto con un ligero aumento del gasto del consumidor por incentivos gubernamentales previos a las elecciones, mientras que se espera una disminución de la inflación.

El ente internacional pronostica que el crecimiento mundial se mantendrá estable en los próximos años,

a medida que la inflación se aproxime a sus objetivos y los bancos centrales adopten políticas monetarias más flexibles. Sin embargo, la consolidación fiscal para reducir la deuda podría ejercer presión sobre el crecimiento. Además, factores como la desaceleración económica, la volatilidad financiera, eventos climáticos adversos y tensiones geopolíticas (como la guerra en Ucrania y el conflicto en Medio Oriente) influirán en el crecimiento global.

Tabla 1.1. Proyecciones de la economía mundial (Variación % anual)

	2023	2024*	2025*
Economía mundial	3,2	3,2	3,2
Economías avanzadas	1,6	1,7	1,8
Estados Unidos	2,5	2,7	1,9
Zona del Euro	0,4	0,8	1,5
Alemania	-0,3	0,2	1,3
Francia	0,9	0,7	1,4
Italia	0,9	0,7	0,7
España	2,5	1,9	2,1
Reino Unido	0,1	0,5	1,5
Japón	1,9	0,9	1,0
Economías emergentes y en desarrollo	4,3	4,2	4,2
China	5,2	4,6	4,1
India	7,8	6,8	6,5
Rusia	3,6	3,2	1,8
Sudáfrica	0,6	0,9	1,2
América Latina y el Caribe	2,3	2,0	2,5
Brasil	2,9	2,2	2,1
México	3,2	2,4	1,4
Colombia	0,6	1,1	2,5
Venezuela	4,0	4,0	3,0

*Proyección

Fuente: Fondo Monetario Internacional (FMI), Proyecciones de las Perspectivas de la Economía Mundial, abril de 2024

Inflación

Según el FMI, reducir la inflación sigue siendo una prioridad clave en la agenda económica. Si bien se han observado algunas mejoras gracias a la disminución en los precios de la energía y de los alimentos (impulsada por una relajación en las cadenas de suministro globales

y menores precios de exportación desde China), las recientes tensiones geopolíticas han ejercido presiones al alza sobre los precios del petróleo, mientras que la inflación en el sector servicios persiste obstinadamente elevada.

En este contexto, diversos organismos internacionales, recomiendan a los bancos centrales mantener una política monetaria prudente para controlar las presiones inflacionarias subyacentes, conservando cierto margen para reducir gradualmente las tasas de interés oficiales a medida que disminuya la inflación general. No obstante, es crucial que la mayoría de las principales economías mantengan una postura monetaria restrictiva para evitar un debilitamiento excesivo del crecimiento económico y asegurar que la inflación converja hacia los objetivos establecidos.

Tabla 1.2. Inflación (Variación % anual, precios al consumidor)

	2023	2024*	2025*
Economía mundial	6,2	5,3	4,0
Economías avanzadas	3,1	2,3	2,0
Estados Unidos	3,2	2,4	2,0
Zona del Euro	2,9	2,3	2,0
Alemania	3,0	2,2	2,0
Francia	4,2	1,8	1,9
Italia	0,5	2,2	1,9
España	3,3	2,4	2,2
Japón	2,9	2,0	2,0
Reino Unido	4,0	2,2	2,0
Economías emergentes y en desarrollo	8,4	7,5	5,4
Brasil	4,6	3,8	3,0
Rusia	7,4	5,3	4,4
India	5,1	4,4	4,1
China	-0,3	1,9	2,0
Sudáfrica	5,5	4,5	4,5
América Latina y el Caribe	16,6	12,7	6,5
México	4,4	3,5	3,0
Colombia	9,3	5,3	3,0
Venezuela	190	160	150

*Proyección

Corresponde a precios al consumidor de final de período

Fuente: FMI

Es importante destacar que, pese a la disminución generalizada de la inflación en la mayoría de las economías durante el último año, las fluctuaciones recientes en el mercado petrolero y las incertidumbres geopolíticas en Europa Oriental y Medio Oriente podrían impactar la trayectoria futura de la inflación, obligando a bancos centrales como la Reserva Federal a mantener tasas de interés elevadas. Por lo tanto, se requiere una vigilancia constante y una respuesta ágil por parte de las autoridades económicas para garantizar la estabilidad de precios y un crecimiento económico sostenible.

Comercio mundial

Según el informe de perspectivas del comercio mundial de la Organización Mundial del Comercio (OMC), en los últimos años el comercio global ha enfrentado múltiples desafíos, conocidos como una "policrisis", derivados de la pandemia, disrupciones en las cadenas de suministro y tensiones geopolíticas. No obstante, el comercio de mercancías ha mostrado resiliencia, manteniéndose por encima de los niveles previos a la pandemia.

De acuerdo con la OMC, el valor del comercio mundial de mercancías en dólares (medido sobre la base del promedio de las exportaciones y las importaciones) experimentó una disminución del 5% en 2023, alcanzando los 24,01 billones de dólares. Esta caída fue principalmente impulsada por la fuerte disminución en las exportaciones de Rusia (-28%) y las economías asiáticas como China (-5%), Japón (-4%) y la República de Corea (-8%). Sin embargo, algunas economías importantes mostraron reducciones menores o incluso un ligero crecimiento, como Estados Unidos (-2%), Alemania (+1%) o México (+3%).

Por otro lado, las importaciones de mercancías disminuyeron en la mayoría de las economías, en parte debido a la caída en los precios de productos básicos como el gas natural, que experimentó una baja promedio del 63% en 2023.

Esta disminución en el comercio total se atribuyó a varios factores, incluyendo la reducción en el volumen de comercio, disrupciones en las cadenas de suministro, menores precios de las materias primas y fluctuaciones en los tipos de cambio. No obstante, a pesar de esto, el comercio total de mercancías aumentó un 25% en 2023 en comparación con 2019.

Tabla 1.3. Principales países exportadores en el comercio mundial de mercancías - 2023
Miles de Millones de dólares

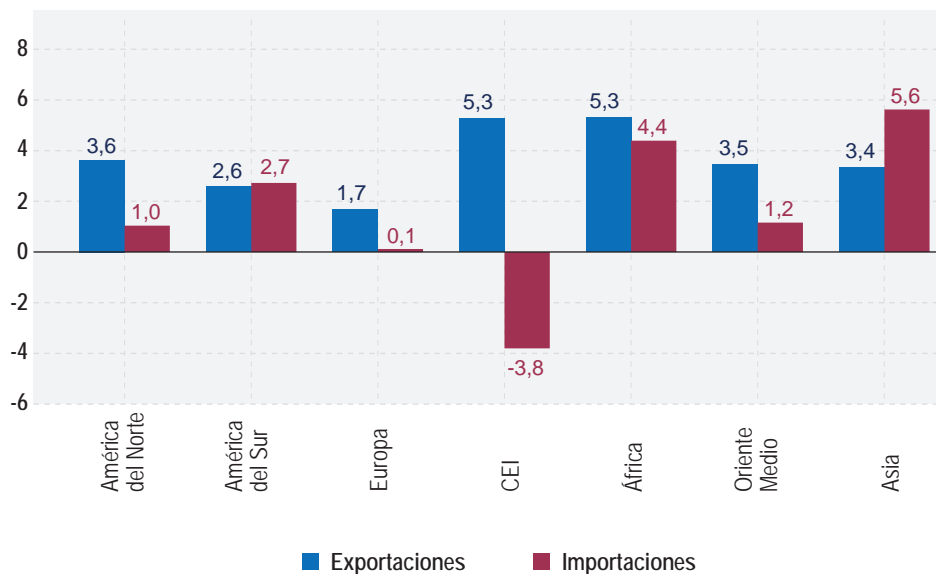
Rank.	Exportadores	Valor	Part. %	Var. % anual
1	China	3.380	14,2	-5
2	Estados Unidos	2.020	8,5	-2
3	Alemania	1.688	7,1	1
4	Países Bajos	935	3,9	-3
5	Japón	717	3,0	-4
6	Italia	677	2,8	3
7	Francia	648	2,7	5
8	República de Corea	632	2,7	-8
9	México	593	2,5	3
10	Hong Kong, China	574	2,4	-6
	Subtotal	11.864	49,9	-
	Mundo	23.784	100	-5

Fuente: Organización Mundial del Comercio (OMC), Perspectivas del comercio mundial y estadísticas, abril de 2024

Tabla 1.4. Principales países importadores en el comercio mundial de mercancías - 2023
Miles de Millones de dólares

Rank.	Importadores	Valor	Part. %	Var. % anual
1	Estados Unidos	3.173	13,1	-6
2	China	2.557	10,6	-6
3	Alemania	1.463	6,0	-8
4	Países Bajos	842	3,5	-6
5	Reino Unido	791	3,3	-4
6	Francia	786	3,2	-5
7	Japón	786	3,2	-12
8	India	673	2,8	-7
9	Hong Kong, China	654	2,7	-2
10	República de Corea	643	2,7	-12
	Subtotal	12.366	51,0	-
	Mundo	24.235	100	-6

Fuente: OMC

Gráfico 1.1. Proyección de crecimiento del volumen del comercio mundial de mercancías por región, 2024

América del Sur integra a América Central y el Caribe.

CEI se refiere a la Comunidad de Estados Independientes, organización internacional que integra a la mayoría de las repúblicas postsoviéticas.

Fuente: OMC

Se espera que el volumen del comercio mundial experimente un crecimiento gradual en los próximos años, con un aumento proyectado del 2,6% en 2024 y 3,3% en 2025, a medida que disminuyan las presiones inflacionarias, mejoren los ingresos reales de los hogares y crezca la inversión.

Según las estimaciones de la OMC, se prevé que las exportaciones de África y la Comunidad de Estados Independientes (CEI) experimenten un crecimiento significativo en 2024, aunque partiendo de niveles bajos. En otras regiones se proyecta un crecimiento más moderado en las exportaciones de América del Norte, Oriente Medio y Asia, mientras que América del Sur y Europa podrían tener un menor dinamismo. En cuanto a las importaciones, se espera un sólido crecimiento en Asia y África, pero un menor impulso en otras regiones como América del Sur, Oriente Medio, América del Norte, Europa y la CEI.

Finalmente, la OMC señala que la crisis en el Mar Rojo, desencadenada por ataques a buques comerciales, ha

afectado significativamente el comercio internacional al perturbar las rutas marítimas clave entre Europa y Asia. Aunque estas perturbaciones han sido graves, se espera el impacto económico sea menor al inicialmente temido, gracias a factores como el uso continuado del Canal de Suez, la contención de tarifas de transporte, la moderada demanda, existencias suficientes y la estabilidad en los mercados energéticos.

En resumen, si bien se proyecta un crecimiento moderado del comercio mundial en los próximos años, persisten desafíos y riesgos significativos, incluyendo las tensiones geopolíticas en Europa del Este y Medio Oriente, así como las fluctuaciones en los mercados energéticos. No obstante, se espera que el comercio global se mantenga resiliente, aunque con cierta volatilidad debido a las interrupciones en las cadenas de suministro y los cambios en los precios de las materias primas. Por lo tanto, una gestión cuidadosa de la inflación y la política monetaria seguirán siendo cruciales para mantener la estabilidad económica en este contexto cambiante.

LA CALIDAD VA POR DENTRO



TECNOLOGÍA



INNOVACIÓN



GARANTÍA



TALENTO



SOSTENIBILIDAD



DISTRIBUCIÓN



MANUFACTURA



SOMOS TECNOLOGÍA

En cada producto que fabricamos está el progreso tecnológico de Acesco, así aseguramos la calidad y el desempeño de los mismos en el mercado de la construcción.

Elige calidad.
Busca el sello Acesco.



| acesco.com.co

ACESCO

2.

Coyuntura económica Colombia y Venezuela

El presente capítulo ofrece un análisis de las economías de Colombia y Venezuela, centrándose en la evolución reciente y las proyecciones actualizadas de sus indicadores económicos para el año 2024. A pesar de los desafíos enfrentados por ambas economías en el año en curso, los indicadores y perspectivas más recientes sugieren un panorama positivo de sostenibilidad económica para Colombia y un proceso de estabilización en curso para Venezuela.

Crecimiento económico

El Fondo Monetario Internacional (FMI) ha mantenido su proyección de crecimiento económico de Venezuela para este año en torno al 4% en su última actualización de perspectivas. Otras entidades internacionales, como el Programa de las Naciones Unidas para el Desarrollo (PNUD), la Comisión Económica para América Latina y el Caribe (CEPAL) y FocusEconomics, también prevén un crecimiento similar. A nivel nacional, organizaciones como Ecoanalítica, Datanálisis y el Observatorio Venezolano de Finanzas (OVF) coinciden con esta estimación. Por otro lado, el Gobierno, según los enunciados realizados por el presidente Nicolás Maduro, sigue manifestando que el Producto Interno Bruto (PIB) aumentará un 8% para 2024.

Después de una contracción económica acumulada que superó el 70% entre 2013 y 2020, Venezuela ha entrado en una fase de recuperación con crecimientos

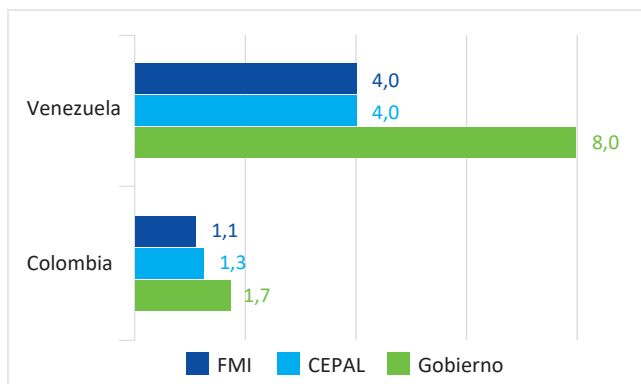
positivos estimados en su producción durante los últimos cuatro años. Algunos factores que influyen en esta recuperación son las licencias generales y específicas otorgadas por Estados Unidos al sector petrolero y de gas venezolano, el aumento del salario mínimo integral a US\$130 desde mayo, la disminución del financiamiento monetario del gasto público y la reducción continua de la inflación en lo que va de 2024.

Estos acontecimientos podrían mejorar la rentabilidad y producción petrolera de Venezuela, estimular el consumo interno a través de bonificaciones en lugar de ajustes salariales, y mantener la inflación a la baja. No obstante, persisten problemas como la escasez de servicios públicos, la elevada carga fiscal (a la que se suma la Ley de Protección de las Pensiones) y el comercio ilícito, ejerciendo presión sobre la economía.

Por otra parte, el sector privado se mantiene resiliente y abierto a capital de trabajo para aumentar el uso de su capacidad instalada. Según la Confederación Venezolana de Industriales (Conindustria), el sector industrial del país alcanzó una capacidad utilizada promedio del 38% en el primer trimestre de 2024, con un incremento de la producción del 16,9% respecto al mismo período del año anterior. Además, el Consejo Nacional del Comercio y los Servicios (Consecomercio) estimó un crecimiento del 2% en el sector, la Cámara Automotriz de Venezuela (Cavenez) registró un aumento del 20% en la producción de vehículos y la Cámara de la Industria Farmacéutica (Cifar) reportó un notable crecimiento del

43% en el mercado farmacéutico venezolano. Otros gremios como la Cámara Venezolana de la Construcción (CVC) y la Federación de Cámaras y Asociaciones de Comercio y Producción de Venezuela (Fedecámaras) expresaron expectativas positivas sobre el desarrollo económico sectorial del país para este año.

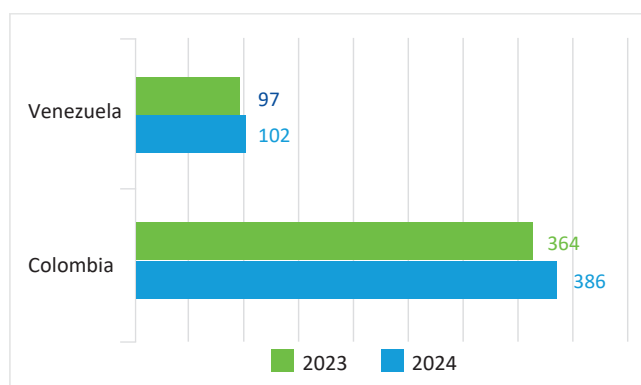
Gráfico 2.1. Proyecciones de crecimiento - 2024
Var. % del PIB



A precios constantes

Fuente: Fondo Monetario Internacional (FMI), Proyecciones de las Perspectivas de la Economía Mundial, abril de 2024. Comisión Económica para América Latina y el Caribe. Ministerio de Hacienda de Colombia y Gobierno de Venezuela.

Gráfico 2.2. Producto Interno Bruto
MM de dólares



A precios corrientes

Fuente: FMI

En cuanto a Colombia, su economía tuvo un crecimiento del PIB del 0,7% en el primer trimestre del 2024. Las actividades de mayor contribución fueron la administración pública y defensa; la agricultura, ganadería, caza, silvicultura y pesca; y electricidad, gas y agua. Sin embargo, se evidenció una caída en la industria manufacturera, las actividades financieras y de seguros; in-

formación y comunicaciones, y explotación de minas y canteras. Al analizar el PIB a través del gasto, frente al primer trimestre de 2023, se observó una disminución de las importaciones en un 12,9%, mientras que las exportaciones aumentaron un 0,7%.

Es importante resaltar que, en el 2023, Colombia registró un crecimiento del PIB del 0,6%. Según el Ministerio de Hacienda, este crecimiento evitó una recesión en el 2023 al no haber disminuciones trimestrales consecutivas. Para este 2024, se proyecta un crecimiento económico de 1,7%, según el último Marco Fiscal a Mediano Plazo del Gobierno.

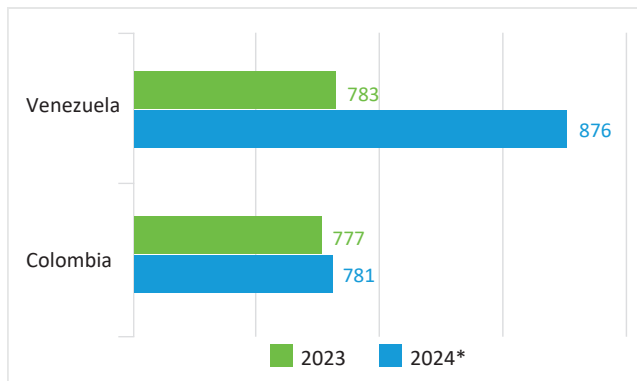
Los analistas económicos ofrecen perspectivas variadas sobre el crecimiento esperado para este año en Colombia. Algunos, como el FMI y la CEPAL, estiman un crecimiento del 1,3%, mientras que otras proyecciones son más optimistas, como la de Fedesarrollo con un 1,8%. Por otro lado, el Banco de la República adopta una perspectiva más prudente con un pronóstico del 0,8%. Estas variaciones reflejan las diferentes visiones sobre las condiciones económicas y las expectativas de recuperación en el contexto actual de la economía colombiana.

Producción y precios de petróleo

En Venezuela, la producción de petróleo promedió 876 mil barriles diarios (mbd) entre enero y mayo de 2024, según fuentes primarias de la Organización de Países Exportadores de Petróleo (OPEP). En mayo, la producción alcanzó 910 mbd, un incremento del 3,6% respecto a abril. Este aumento se debe principalmente a las mayores operaciones habilitadas por la licencia general otorgada por Estados Unidos, que autorizó transacciones relacionadas con el sector petrolero y gasífero venezolano hasta mayo del año en curso (Licencia General N° 44 y N° 44A). La Administración de Información Energética (AIE) de Estados Unidos prevé que la producción de Venezuela alcance un promedio de 900 mbd al cierre de 2024, lo que estaría en línea con los resultados actuales y la mayor participación de petroleras internacionales en el mercado energético venezolano.

Por otro lado, el precio del petróleo Merey, referencia para Venezuela, osciló entre 71 y 75 dólares por barril entre abril y mayo. Se espera una reducción en el precio en los meses siguientes debido a la derogación de la mencionada licencia.

Gráfico 2.3. Producción de petróleo
Miles de barriles promedio por día



* Cifras correspondientes al periodo enero - mayo

Fuente: Organización de Países Exportadores de Petróleo (OPEP) y Agencia Nacional de Hidrocarburos de Colombia (ANH)

En cuanto a Colombia, el sector de hidrocarburos pasó de una capacidad de producción diaria promedio de 777 mb en el 2023 a 781 mb en el 2024 (año corrido). En mayo, se alcanzó una producción récord de 796 mbd, cifra que no se contemplaba desde abril de 2020. No obstante, el Gobierno Nacional estima que para este año se cerrará la producción en 749 mil barriles, ya que se proyecta una disminución en la extracción y exportación de petróleo y carbón de aproximadamente un 8,9% frente al 2023 debido a una menor demanda a nivel mundial y el ajuste a los precios de estas materias primas. Es importante mencionar que, a pesar de que la participación de las industrias extractivas tradicionales ha bajado en la última década, estas siguen representando las mayores entradas de Inversión Extranjera Directa (IED) en el país y todavía producen alrededor de 8,9% de los ingresos totales del Gobierno Nacional.

Referente al precio del barril de petróleo Brent, utilizado como referencia para Colombia, el Gobierno espera que alcance los 83 USD para el cierre del 2024, lo que representa un ligero aumento del 0,7% respecto al año anterior. Actualmente, el promedio del precio del Brent en lo que va del año se sitúa en 84 USD por barril.

Inflación, tipo de cambio y reservas internacionales

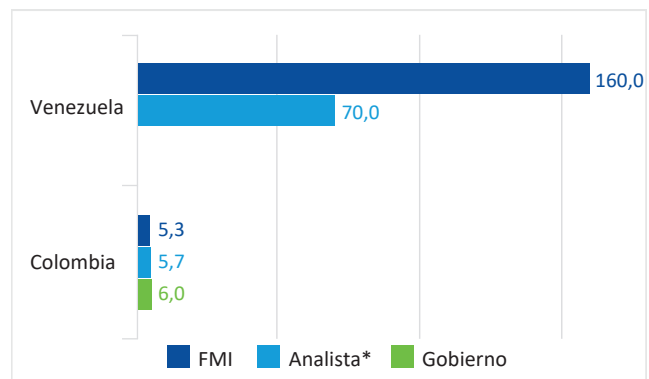
Como objetivo principal, Venezuela continúa en un ciclo de desinflación. El Banco Central de Venezuela (BCV) reportó que la variación acumulada de la inflación entre enero-mayo de 2024 fue de 8%, con una

variación interanual de 59%. El BCV resaltó que la inflación en lo corrido del año es la más baja desde 2012, en comparación con el mismo periodo de años anteriores. Los rubros que han presentado mayor incremento en 2024, según el BCV, son transporte, servicios de educación, bienes y servicios diversos, y salud.

El Gobierno ha expresado su meta de reducir la inflación a dos dígitos para finales de 2024, aunque aún no ha proporcionado una cifra estimada. Según fuentes secundarias y organizaciones nacionales e internacionales como el PNUD, Ecoanalítica, OVF y la Universidad Católica Andrés Bello (UCAB), se espera que la inflación promedie alrededor del 70% para el cierre del año. Por otro lado, el FMI y FocusEconomics proyectan tasas de inflación de tres dígitos. Sin embargo, todas estas entidades anticipan variaciones de precios inferiores a las registradas en 2023.

Por otra parte, la consultora venezolana Ecoanalítica estima que las transacciones comerciales en divisas se han reducido en los últimos meses, estimando una circulación de efectivo en divisas por USD 6.290 millones a febrero de 2024. Para ese mes, la consultora determinó que la principal moneda de pago fue el bolívar (55%), seguido del dólar (33%), el peso colombiano (12%) y el euro (5%). De igual manera, los principales medios de pago fueron el efectivo (74%), Zelle y otros [sistemas de pagos electrónicos] (12%) y tarjetas [débito y crédito, entre otras] (10%). Se resalta esta última modalidad pues, según fuentes secundarias, las transacciones con tarjetas internacionales en Venezuela están aumentando la circulación de divisas en el mercado cambiario, ayudando al Gobierno a mantener el tipo de cambio nominal y controlar la inflación.

Gráfico 2.4. Proyecciones de inflación - 2024
Var. % anual



* Corresponde al promedio de proyecciones de analistas locales e internacionales de cada país.

Fuente: FMI, Ministerio de Hacienda de Colombia y diversas fuentes.

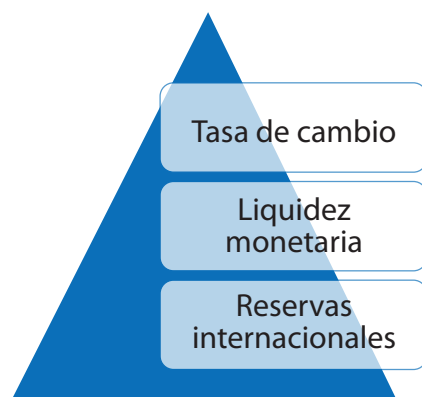
Entretanto, la tasa de cambio se ha mantenido estable durante lo corrido de 2024, principalmente, por las intervenciones cambiarias del BCV, que ya acumulan entre enero y mayo USD 1.456 millones. Como plantea la UCAB en su informe de coyuntura, se prevé que el Gobierno siga utilizando el tipo de cambio nominal como ancla para los precios domésticos, buscando mitigar el impacto de las fluctuaciones en la tasa de cambio sobre la inflación. El tipo de cambio respecto al dólar pasó de 35,87 Bs/USD en enero a 36,29 Bs/USD al cierre de mayo, registrando una devaluación de 1,1%.

En el ámbito monetario, al finalizar mayo, el saldo de la base monetaria se situó en 33.878 millones de bolívares, mostrando un aumento nominal del 143,2% en comparación con el mismo mes del año anterior. Por otro lado, la liquidez monetaria alcanzó 62.434 millones de bolívares, lo que representa una expansión en lo corrido de 2024 del 95%. De igual manera, la cantidad de bolívares que circula en la economía venezolana ha aumentado 62% entre enero y mayo de 2024, al ascender a 107.945 millones de bolívares.

Finalmente, las reservas internacionales del BCV alcanzan los USD 10.122 millones al finalizar el mes de mayo, aumentando 2% con respecto al cierre de 2023. Este suceso se debe principalmente a los mayores ingresos por concepto de venta de petróleo.

La política económica del Gobierno enfrenta diversas dinámicas en 2024, orientándose principalmente a reducir la inflación, mantener la estabilidad del tipo de cambio, gestionar las negociaciones electorales y administrar las divisas disponibles ante posibles aumentos del gasto público. Mientras tanto, el sector privado sigue mostrando resiliencia ante los desafíos fiscales y demás factores que afectan sus actividades económicas.

Figura 2.1. Indicadores económicos



En Colombia, la inflación se sitúa en 7,16% para mayo del 2024, completando un año de reducción paulatina. En el primer cuatrimestre del año, se observó una disminución en todos los componentes inflacionarios: alimentos, servicios, bienes y regulados. Sin embargo, este dato se encuentra todavía 4 puntos porcentuales por encima de la meta establecida por el Banco de la República, el cual ha manifestado que es posible alcanzar niveles de crecimiento económico sostenibles a largo plazo para el año 2025.

Dicha proyección implica que la economía entrará en una senda que no afectaría significativamente la inflación, la cual se estima que alcanzará el 5,5% para finales del presente año y llegará a la meta del 3% en el 2025, según el emisor. Algunas variables que pueden afectar la proyección en la disminución inflacionaria son los aumentos de las tarifas de los servicios públicos y transporte, así como cambios inesperados en la tasa de cambio y/o alteraciones en las condiciones climáticas que lleven a fluctuaciones del precio de los alimentos.

Es importante mencionar que la base monetaria de Colombia experimentó un crecimiento porcentual anual del 1,1% en marzo. En comparación, el crecimiento anual fue del 3,9% en 2023 y del 15,2% en 2022, lo que indica una tendencia a la desaceleración en el crecimiento de la base monetaria. Las expectativas inflacionarias y la desaceleración de la demanda interna han llevado a que la Junta Directiva del Banco de la República reduzca la tasa de interés de política monetaria al 11,75% en abril de este año.

En el balance externo, la tasa de cambio frente al dólar estadounidense se encontró en 4.151 COP para mediados de junio de 2024 en Colombia. Por otro lado, el Banco de la República estima que, para el primer trimestre del 2024, el déficit de cuenta corriente se situó en el 1,9% del PIB, lo cual se traduce a 1.924 millones de dólares, mientras que la cuenta financiera se encontró en el 1,4% del PIB o 1.397 millones de dólares. Al desglosar este último dato, se encuentra que la inversión extranjera directa (IED) fue de 3.620 millones de dólares en Colombia, donde el sector con mayor IED fue el minero y petrolero, seguido por el financiero.

Por último, en mayo de 2024, las reservas internacionales netas de Colombia alcanzaron un hito histórico al acumular por primera vez US\$ 60.582 millones. Este logro representa un aumento del 1,3% en comparación con el mes anterior, reflejando positivamente la estabilidad financiera tanto del Banco de la República como del país en general.

Tras este barrido económico, se puede afirmar que Colombia aún está atravesando una desaceleración económica acompañada por una disminución de las actividades productivas que históricamente han sido representativas para el país, como lo son los hidrocarburos. Sin embargo, el panorama proyectado a mediano plazo por distintos agentes económicos resalta elementos positivos, como la tendencia a la baja de la inflación, el aumento porcentual que promete el PIB por vía de sectores emergentes y el aumento de las reservas internacionales de Colombia.

Intercambio comercial colombo – venezolano

El intercambio comercial entre Colombia y Venezuela continúa en crecimiento. No obstante, las importaciones a Colombia desde el vecino país no han crecido en la misma proporción que las exportaciones.

De acuerdo con el Departamento Administrativo Nacional de Estadística (DANE), durante el periodo enero – abril del 2024, el intercambio comercial de Colombia y Venezuela fue de US\$ 299 millones FOB, representando un incremento de 30% con respecto al mismo periodo del año anterior.

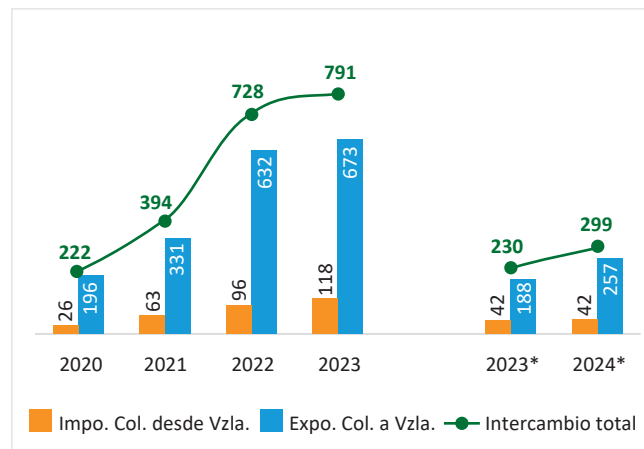
Entre enero y abril de 2024, las exportaciones de Colombia hacia Venezuela sumaron US\$ 257 millones FOB, registrando un crecimiento del 37% respecto al mismo período de 2023. Los principales grupos de productos exportados fueron alimentos y bebidas (28% del total), productos químicos (24%) y materias plásticas (10%). Dentro de estos grupos destacan la confitería, bombas y elevadores para líquidos, abonos, lubricantes y productos lácteos. Este crecimiento en las exportaciones refleja una tendencia al alza, impulsada por el fortalecimiento de las relaciones y la confianza entre empresarios, así como por la gestión de entidades públicas y privadas para consolidar negocios entre ambos países.

Durante el mismo período de análisis, las importaciones de Colombia desde Venezuela totalizaron US\$ 47 millones CIF (US\$ 42 millones FOB), presentando una disminución de 2% en comparación con el mismo período del año anterior. Los principales grupos de productos importados en lo corrido del año son: fundición, hierro y acero (27%), abonos (18%) y aparatos y material eléctrico (12%). La reducción en las importaciones se debe principalmente a la disminución de las compras de abonos, compensada por un aumento en las compras de productos intermedios de hierro o acero

sin alear. Se espera un repunte en la importación de mercancías de los grupos de hulla, fundición, hierro y acero en los próximos meses por el cierre de negociaciones entre empresarios de ambos países.

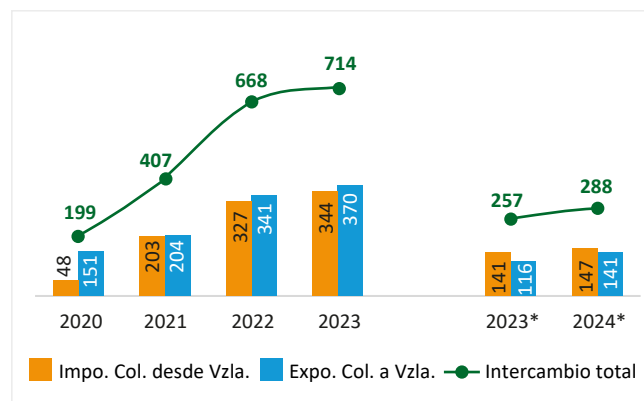
En términos de volumen, durante el período de referencia, se continúa evidenciando que las exportaciones de Colombia tienen un mayor valor comercial, mientras que las importaciones desde Venezuela tienen un mayor peso. Esto se debe principalmente a las importaciones de cemento clínker, hullas, productos intermedios de hierro o acero sin alear y abonos.

Gráfico 2.5. Intercambio comercial entre Colombia y Venezuela USD Millones FOB



* Cifras correspondientes al periodo enero - abril
Fuente: Departamento Administrativo Nacional de Estadística (DANE)

Gráfico 2.6. Intercambio comercial entre Colombia y Venezuela Miles de toneladas métricas



* Cifras correspondientes al periodo enero - abril
Fuente: DANE

Tabla 2.1. Exportaciones de Colombia a Venezuela por partida arancelaria USD Millones FOB

Partida arancelaria a 4 dígitos y descripción		Enero - Abril			
		2023	2023	2024	Part. % 2024
1704	Artículos de confitería sin cacao (...)	62	19	26	10%
8413	Bombas y elevadores para líquidos, incluso con medidor (...)	16	0,8	14	5%
3105	Abonos minerales o quím., con dos o tres elementos fert. (...)	27	17	13	5%
2710	Aceites de petróleo o de mineral (...) lubricantes	26	7,5	11	4%
0402	Leche y nata, concentradas o con azúcar (...)	8,2	3,8	8,9	3%
1905	Productos de panadería, pastelería o galletería (...)	28	7,0	7,9	3%
3402	Agentes de superficie orgánicos; preparaciones para lavar (...)	19	5,5	6,8	3%
3902	Polímeros de propileno o de otras olefinas (...)	18	4,3	6,0	2%
1507	Aceite de soja (soya) y sus fracciones (...)	13	3,1	5,3	2%
2309	Preparaciones (...) para la alimentación de los animales.	19	4,5	5,1	2%
3305	Preparaciones capilares.	12	2,0	5,0	2%
3004	Medicamentos (...)	17	4,1	4,9	2%
8507	Acumuladores eléctricos (...)	12	3,6	4,7	2%
1511	Aceite de palma y sus fracciones (...)	14	6,2	4,4	2%
2106	Las demás preparaciones alimenticias (...)	12	2,8	4,2	2%
Subtotal		303	91	127	49%
Total		673	188	257	100%

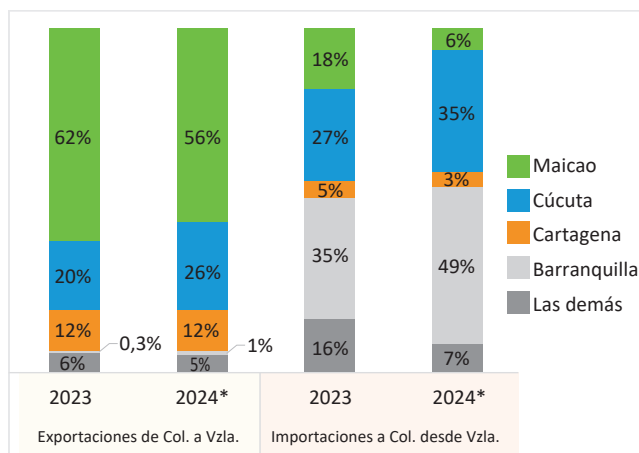
Fuente: MinCIT con información de DIAN y DANE

Tabla 2.2. Importaciones a Colombia desde Venezuela por partida arancelaria USD Millones CIF

Partida arancelaria a 4 dígitos y descripción		Enero - Abril			
		2023	2023	2024	Part. % 2024
7207	Productos intermedios de hierro o acero sin alear.	10	-	12	25%
3102	Abonos minerales o químicos nitrogenados.	40	16	8,4	18%
8507	Acumuladores eléctricos (...)	12	2,9	5,1	11%
4803	Papel del tipo utilizado para papel higiénico, toallitas (...)	11	3,7	3,2	7%
7801	Plomo en bruto.	2,7	2,1	3,0	6%
2523	Cementos hidráulicos (...), incluso coloreados.	4,4	1,8	2,9	6%
2701	Hullas; briquetas, ovoides y combustibles sólidos similares (...)	6,7	3,9	2,5	5%
2905	Alcoholes acíclicos y sus derivados halogenados (...)	8,7	4,6	2,5	5%
5209	Tejidos de algodón (...)	3,8	0,9	0,9	2%
7213	Alambrón de hierro o acero sin alear.	0,4	0,4	0,6	1%
0801	Cocos, nueces del Brasil y nueces de marañón (...)	1,6	0,5	0,5	1%
1513	Aceites de coco (de copra), de almendra de palma o de babasú (...)	2,7	0,8	0,4	1%
7605	Alambre de aluminio.	1,6	0,5	0,4	1%
8544	Hilos, cables y demás conductores aislados para electricidad (...)	0,9	0,3	0,4	1%
0306	Crustáceos, (...) vivos, frescos, refrigerados, congelados, (...)	0,8	0,3	0,4	1%
Subtotal		107	39	43	92%
Total		131	48	47	100%

Fuente: MinCIT con información de DIAN y DANE

Gráfico 2.7. Flujo comercial entre Colombia y Venezuela



* Cifras correspondientes al periodo enero – abril
 Exportaciones por aduana de salida e importaciones por lugar de ingreso
 Fuente: Dirección de Impuestos y Aduanas Nacionales (DIAN)

Se observa un aumento significativo en el flujo de carga que transita por los pasos fronterizos de Cúcuta en el comercio entre Colombia y Venezuela, tanto en exportaciones como en importaciones. Esto es resultado de la apertura en 2023 de todos los puentes internacionales en Cúcuta, para el tránsito de mercancías, la ampliación de los horarios para el movimiento de carga, la gestión de las entidades de comercio exterior, y la consolidación de procesos logísticos y empresariales

entre compañías de ambos países. Entretanto, Maicao se mantiene en lo corrido del 2024 como la principal aduana de salida de las exportaciones hacia Venezuela.

Asimismo, se registra un incremento en las importaciones a través de Barranquilla, impulsando principalmente por el aumento en la importación de productos intermedios de hierro o acero sin alear desde Venezuela.

Entre enero y abril de 2024, el intercambio comercial colombo-venezolano, incluyendo reexpediciones, que ha circulado por los puentes internacionales fronterizos entre Norte de Santander y Táchira asciende a US\$ 115,7 millones y 101 mil toneladas. Esto representa incrementos del 115% y 100%, respectivamente, en comparación con el mismo periodo del año anterior.

En el mismo periodo, se registraron 3.171 vehículos tractocamiones de exportación y 1.259 de importación. El puente internacional Simón Bolívar ha sido el de mayor tránsito de vehículos de exportación hacia Venezuela (52%), seguido del Atanasio Girardot (37%). En cuanto a las importaciones, el puente Francisco de Paula Santander ha sido el más representativo (78%).

Con la ampliación de los horarios para el tránsito de mercancía en Norte de Santander y la apertura del puente internacional Unión, se prevé un mayor dinamismo en el flujo comercial entre Colombia y Venezuela en la región.

Tabla 2.3. Flujo comercial por pasos terrestres fronterizos entre Colombia y Venezuela

Flujo comercial	2023					
	Cúcuta			Paraguachón		
	USD FOB Millones	Miles de toneladas	Nro. Vehículos	USD FOB Millones	Miles de toneladas	Nro. Vehículos
Exportaciones a Venezuela	276,4	220	9.130	429,8	256	8.796
Importaciones desde Venezuela	34,1	82	2.609	22,3	40	1.133
Total	310,4	302	11.739	452,1	296	9.929
Flujo comercial	2024*					
	USD FOB Millones	Miles de toneladas	Nro. Vehículos	USD FOB Millones	Miles de toneladas	Nro. Vehículos
Exportaciones a Venezuela	101,0	65	3.171	154,3	115	2.745
Importaciones desde Venezuela	14,8	36	1.259	2,3	7	191
Total	115,7	101	4.430	156,5	122	2.936

* Cifras correspondientes al periodo enero – abril
 Nota: Incluye modalidad de reexpedición
 Fuente: MiCITio Cúcuta con información de DIAN

Tabla 2.4. Comercio exterior de mercancías entre Zonas Francas colombianas y Venezuela

Periodo	Exportaciones		Importaciones	
	USD FOB Millones	Miles de Toneladas	USD CIF Millones	Miles de Toneladas
2010 - 2014	740	310	23	106
2015 - 2019	284	208	21	33
2020 - 2024*	185	117	5	14
Total	1.209	635	49	153

* Cifras para 2024 correspondientes al periodo enero – abril

El comercio exterior de mercancías se refiere a la importación y exportación de bienes entre una zona franca y el exterior, incluyendo otros países y territorios aduaneros.

Fuente: DANE

Las exportaciones de las Zonas Francas colombianas hacia Venezuela entre 2010 y abril de 2024 alcanzan los USD 1.209 millones FOB, correspondientes a 635 mil toneladas. En los últimos cuatro años, se ha registrado un crecimiento constante en estas ventas externas, lo cual sugiere que esta tendencia podría mantenerse

y promover un mayor intercambio comercial entre ambos países en el transcurso del presente año.

En cuanto a las importaciones desde Venezuela hacia las Zonas Francas colombianas, entre 2010 y abril de 2024, el valor acumulado alcanza los USD 49 millones CIF, correspondientes a un total de 153 mil toneladas. En los últimos cuatro años, se ha mantenido un flujo constante de las compras externas desde Venezuela hacia estas zonas especiales.

Se espera que, en el corto plazo, el comercio exterior de mercancías entre las Zonas Francas del país y Venezuela aumenten, utilizando el régimen franco colombiano como una plataforma y soporte clave para las exportaciones e importaciones entre ambos países y con el resto del mundo.

La Cámara Colombo Venezolana desempeña un papel crucial y estratégico en fortalecer el comercio bilateral entre Colombia y Venezuela. A través de sus iniciativas y proyectos, facilita la integración de nuevos empresarios y promueve alianzas comerciales sólidas. Además, contribuye significativamente a fortalecer la confianza mutua y consolidar las relaciones institucionales en el ámbito comercial, fomentando un ambiente propicio para la inversión y el desarrollo empresarial sostenible entre las dos naciones.



Aprobado Acuerdo de Promoción y Protección de Inversiones entre Colombia y Venezuela

La Cámara Colombo Venezolana se complace en celebrar la aprobación del Acuerdo de Promoción y Protección Recíproca de Inversiones entre Colombia y Venezuela por parte de la plenaria de la Cámara de Representantes, tras su cuarto y último debate.

Este histórico Acuerdo consolida un instrumento jurídico que regulará y fomentará las inversiones entre los dos países hermanos, proporcionando un marco legal claro con garantías para la inversión directa bilateral. Establece reglas claras y protección para los inversionistas de ambas naciones.

El convenio contempla un sistema de solución de controversias entre Estados e inversionistas, así como trato igualitario para nacionales colombianos y venezolanos bajo el estándar de trato nacional.

Desde la Cámara Colombo Venezolana agradecemos al Ministro de Comercio, Industria y Turismo, Germán Umaña Mendoza por impulsar este trámite, y a los Honorables Representantes por su aprobación en el Congreso. Este Acuerdo sin duda impulsará el comercio y la inversión entre nuestros países.

Una vez obtenga el examen de la Corte Constitucional, el Acuerdo de Inversión se sumará a los convenios en materia comercial y de transporte vigentes, fortaleciendo aún más los lazos económicos entre las naciones hermanas de Colombia y Venezuela.



Reapertura del puente La Unión: Un paso crucial para la dinamización del comercio y el turismo entre Colombia y Venezuela

Norte de Santander cuenta con cuatro puentes internacionales que conectan este departamento con el Estado Táchira en Venezuela. El 26 de septiembre del 2022 se reabrió el paso de vehículos particulares y transporte de carga por los puentes Francisco de Paula Santander y Simón Bolívar. Posteriormente, el 1 de enero del año 2023, se habilitó el puente internacional Atanasio Girardot. Finalmente, en mayo del 2024, se reabrió el Puente La Unión, ubicado en el municipio de Puerto Santander, completando así la habilitación de todos los puentes internacionales para el paso peatonal, de vehículos particulares y de transporte de carga.

El Puente La Unión, conecta el municipio de Puerto Santander, en Norte de Santander con García de Hevia, en el Estado Táchira. Desde el año 2021, este puente estaba habilitado para el tránsito peatonal, pero el paso de vehículos particulares y de carga permaneció cerrado hasta el 9 de mayo de 2024, cuando se anunció oficialmente que tendría una restricción de 10 toneladas.

Este puente es crucial para el transporte de carbón desde Norte de Santander a terceros países, aprovechando su ubicación estratégica y la cercanía con el puerto de La Ceiba en Maracaibo.

Comercio a través del Puente La Unión antes del cierre

Antes del cierre de frontera en 2015, se exportaba carbón, entre otros productos, a través de este puente. Los datos son los siguientes:

AÑO	PESO NETO (TON)	VALOR FOB USD (MILES)
2012	464.979	36.292
2013	471.754	34.834
2014	421.057	36.077
2015	296.292	19.779

Fuente: Dirección de Impuestos y Aduanas Nacionales (DIAN)

Evento de reapertura

Las autoridades de ambos países oficializaron la apertura mediante la firma del Protocolo de Habilitación del Puente La Unión, que conecta los municipios de García de Hevia, en el Estado Táchira y Puerto Santander, en Norte de Santander.

En el acto de habilitación estuvieron presentes los gobernadores de Norte de Santander, William Villamizar Laguado, y del Estado de Táchira, Freddy Bernal, junto a representantes de los Ministerios de Comercio, Industria, Turismo y Relaciones Exteriores, y autoridades migratorias, de aduana y sanitarias de ambos países, así como gremios productivos de la región.

Los dos mandatarios regionales expresaron su beneplácito por la apertura del puente, ya que se espera que dinamice la economía y el turismo en la zona fronteriza a través de los sectores de comercio, transporte, hoteles y restaurantes, entre otros, impactando positivamente el empleo, el desarrollo, la prosperidad y la unión de los dos pueblos.

Beneficios de la reapertura

- La reapertura del puente La Unión representa un avance significativo en el esfuerzo del Gobierno del Cambio por restablecer las relaciones económicas, comerciales, diplomáticas y de fomento al turismo entre ambos países.
- Esta reapertura permitirá el paso seguro de personas, mercancías y vehículos (particulares y de carga) mediante el establecimiento de términos que regulen el tránsito y transporte, gestionado por las entidades técnicas de Colombia y Venezuela para el óptimo funcionamiento de este puente internacional.
- Se espera recuperar el flujo comercial bilateral, que entre el 2012 y 2015 promedió cerca de US\$32 millones de dólares y 413.512 toneladas anuales. En 2023, el comercio entre los dos países alcanzó aproximadamente US\$800 millones de dólares, y en el primer bimestre de este año, el intercambio comercio llegó a US\$137 millones de dólares.
- La apertura del Puente La Unión, sumada a la de los puentes Simón Bolívar, Francisco de Paula Santander y Atanasio Girardot, garantiza el desarrollo paulatino de un comercio dinámico y sostenido en el tiempo.

La reapertura del Puente La Unión marca un hito crucial en la restauración de relaciones económicas, comerciales y turísticas entre ambos países, fomentando un intercambio seguro y eficiente que no solo revitaliza el comercio binacional, sino que también contribuye al bienestar de los ciudadanos de la región.



PÍLDORA DE LA FRONTERA

“Un legado para nuestra región fronteriza”

Los empresarios y los gremios productivos de Norte de Santander y Táchira despiden con gratitud al exministro de Comercio, Industria y Turismo, Germán Umaña Mendoza. Deja como su mejor legado la ruta que diseñó para la dignidad, legalidad y reactivación de estas dos regiones, cuando presidió la Cámara Colombo Venezolana.

Como ministro, articuló excelentes relaciones con los empresarios y gremios de ambos lados de la frontera.

Las cifras del comercio exterior siguen en aumento, generando confianza y optimismo. En mayo de 2024, comparado con mayo de 2023, las exportaciones aumentaron un 38%, y las importaciones un 100%. Esto comienza a reactivar la industria del hierro en Venezuela. De igual manera, más de 20.000 vehículos de carga han cruzado esta frontera hacia y desde Venezuela. Actualmente, con cuatro pasos fronterizos abiertos para pasajeros, vehículos particulares y de carga -Simón Bolívar, Francisco de Paula Santander, Atanasio Girardot y La Unión-, este último genera una gran expectativa debido a su cercanía con el lago de Maracaibo, lo cual podría convertirlo en un punto de tránsito de Norte de Santander hacia terceros países.


Con un marco jurídico establecido, como la complementación del Acuerdo Parcial #28, Acuerdo de Transporte y el Acuerdo de Inversiones, existen herramientas que generan confianza y reglas claras para que las cifras sigan creciendo. Nos motiva que, en la reciente rueda de negocios en Cartagena, Venezuela fue el principal comprador, y Norte de Santander avanza para convertirse en uno de los cinco departamentos colombianos que más le venden.


Resaltamos la excelente labor del ministerio y del Gobierno Nacional en la región, con un centro de convenciones binacional con cierre financiero y una prórroga de 30 años más para la zona franca de Cúcuta. ¡Gracias Dr. Germán Umaña Mendoza! Norte de Santander siempre será su casa.

Continuaremos trabajando articuladamente con el Ministerio de Comercio, Industria y Turismo, así como con las entidades de comercio exterior de ambos países, en Norte de Santander y Táchira. El objetivo es avanzar en la complementariedad económica, el desarrollo del turismo, la atracción de inversiones y la reindustrialización, en estrecha colaboración con los empresarios y gremios de la zona fronteriza.

Víctor Manuel Méndez Monsalve
Director Regional / Cámara Colombo Venezolana

Nuestras Redes:

 Congrupo sas

 Marketcongrupo

 Marketcongrupo

01

Enfocado en dar valor a clientes y consumidores.



02

Presencia en +21 ciudades



 **CONGRUPO**
GRANDES MARCAS

más de 30 años desarrollando marcas de consumo masivo **con enfoque de visión global.**



03

+ 45.000 clientes



04

Alcance en retail, canales indirectos, E-commerce, tiendas especializadas y de conveniencia e instituciones gubernamentales.



Visítanos en:
www.congrupo.com.co

3.

Reactivación industrial de Venezuela

En este capítulo, en colaboración con la Confederación de Industriales de Venezuela (Conindustria) y siguiendo su Sistema de Información Estadística (SIEC), se realiza un análisis del panorama industrial venezolano. Se destacan especialmente los hallazgos obtenidos a partir de la Encuesta de Coyuntura Industrial (ECI-I24) correspondiente al primer trimestre de 2024, llevada a cabo por Conindustria.

El pasado 22 de mayo de 2024, Conindustria presentó los resultados de la ECI-I24 del primer trimestre de 2024, destacando los resultados más relevantes de la dinámica industrial privada venezolana entre enero y marzo. Como es habitual, Conindustria, incluyó en su informe tanto aspectos cualitativos como cuantitativos, analizados por actividades económicas industriales y por tamaño de empresa.

En su presentación, Luigi Pisella, presidente de esta confederación, señaló que la industria manufacturera experimentó un aumento en la producción en comparación con el mismo periodo del año anterior. Sin embargo, advirtió que los niveles de producción aún están lejos de lo que debería ser, debido a los serios problemas que afectan a las industrias venezolanas en todo el país.

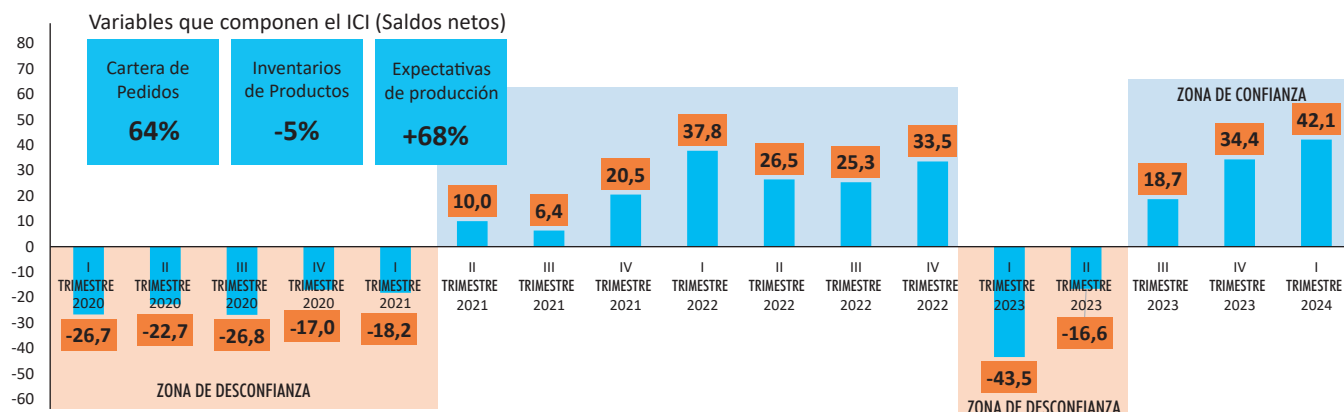


Índice de Confianza Industrial

Este se mantiene en terreno positivo por tercer trimestre consecutivo, incluso mejorando con respecto al trimestre anterior. Los industriales expresaron su confianza, sustentada en la cartera de pedidos más elevada

y en expectativas de producción optimistas para los próximos meses. No obstante, el indicador de inventario de productos terminados resultó desfavorable debido a niveles de stock superiores al óptimo.

Gráfico 3.1. Índice de Confianza Industrial (ICI) 2020 – 2024



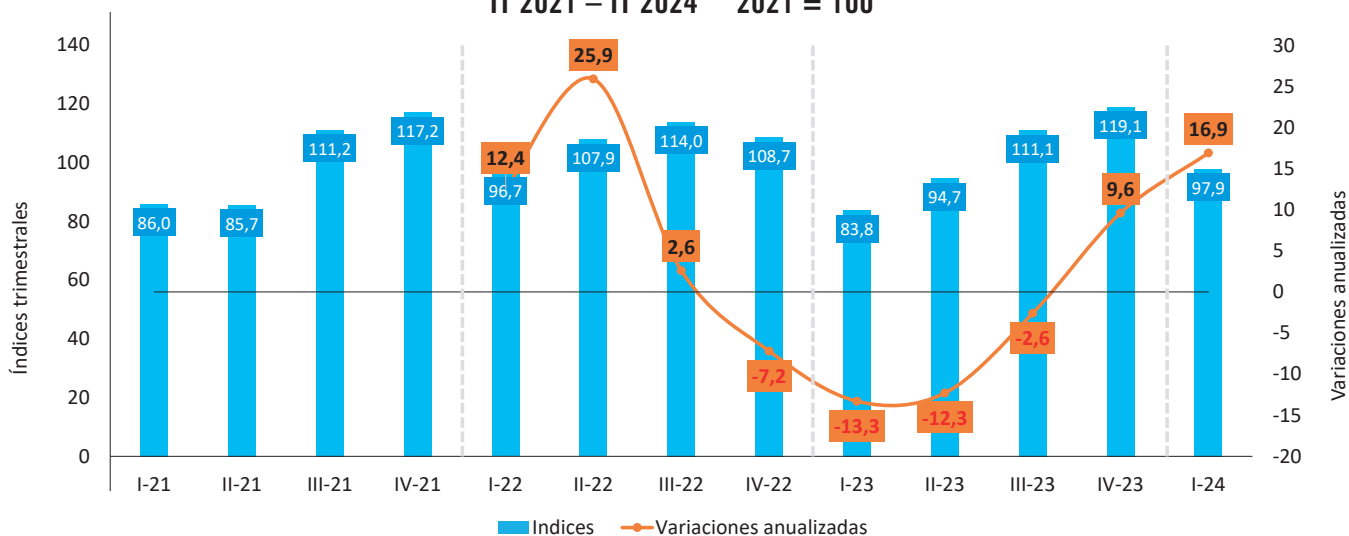
Fuente: Sistema de Información Estadística de la Confederación de Industriales de Venezuela (SIEC)

Resultados Primer trimestre 2024

La industria manufacturera privada venezolana, registró un crecimiento significativo del 16,9% en el volumen de producción en comparación con el mismo periodo de 2023. Nótese en el siguiente gráfico que el índice de volumen del primer trimestre de 2024 se ubicó en 97,9 puntos es decir que la producción está a

niveles inferiores de lo producido en el año 2021, fecha de arranque del indicador. Esto es así dado que, desde el cuarto trimestre de 2022 hasta el tercer trimestre de 2023, la industria tuvo una racha de cuatro trimestres consecutivos con tasas negativas de crecimiento.

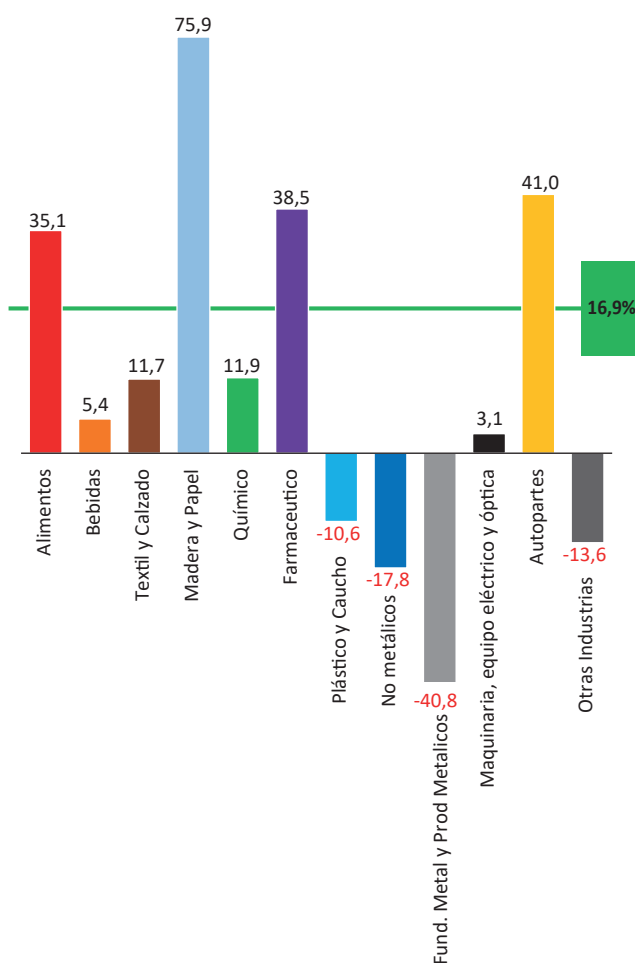
Gráfico 3.2. Índice de Volumen de Producción IT 2021 – IT 2024 2021 = 100



Fuente: SIEC Conindustria

La información recogida de este periodo, a través del Sistema de Estadísticas de Conindustria (SIEC), revela que 8 ramas de actividad económica de la manufactura tuvieron tasas de crecimiento positiva, mientras que 4, presentaron contracción en el período analizado. Las actividades que motorizaron el crecimiento de la industria manufacturera en el primer trimestre fueron madera y papel (75,9%), autopartes (41,0%), alimentos (35,1%), farmacéutico (38,5%), químico (11,9%), textil y calzado (11,7%), bebidas (5,4%), y maquinaria y equipos eléctricos y de óptica (3,1%). Por su parte las actividades que cayeron fueron fundición de metal y productos de metal (-40,8%), no metálicos (-17,8%), otras industrias (-13,6%) y plástico y caucho (-10,6%).

Gráfico 3.3. Índice de Volumen de Producción por actividad económica IT 2024 / IT 2023 Var % anualizadas



Fuente: SIEC Conindustria

En la industria procesadora de alimentos, las clases de actividad económica que impulsaron el crecimiento en el primer trimestre de 2024 incluyen la elaboración de aceites y grasas de origen vegetal y animal, productos lácteos, productos de molinería, productos de panadería, pastas y macarrones y otros productos alimenticios.

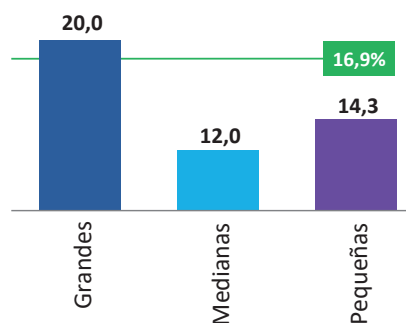
En la industria química, el crecimiento del primer trimestre fue impulsado por la fabricación de pinturas, barnices y productos de revestimiento, tintas de imprenta y masillas.

El SIEC puede generar indicadores por tamaño de empresas. Por consiguiente, las empresas grandes representan el 65% del valor de la producción, las medianas el 25% y las pequeñas el 10%.

Los resultados del primer trimestre de 2024, analizados por tamaño de empresas, muestran un crecimiento equilibrado. Las grandes crecieron 20,0%, las medianas un 12,0% y las pequeñas un 14,3%, con un promedio ponderado el 16,9% de la industria en general. Para las empresas grandes y pequeñas, este fue su tercer trimestre consecutivo de crecimiento, mientras que las medianas llevan cinco trimestres en alza.

Los industriales prevén que su producción seguirá aumentando en los próximos meses del año sin mayores contratiempos.

Gráfico 3.4. Índice de Volumen de Producción por tamaño de empresa IT 2024 / IT 2023 Var % anualizadas



Cifras preliminares

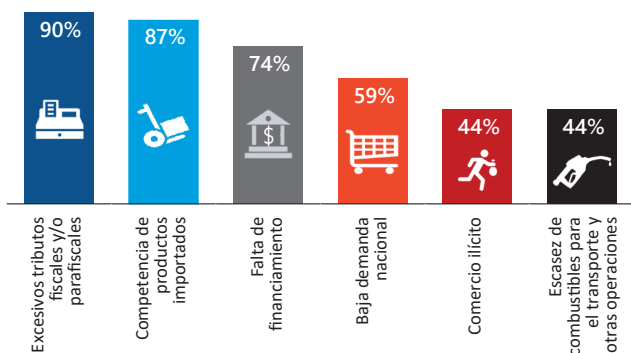
Fuente: SIEC Conindustria

Factores que impactan la producción

La Encuesta de Coyuntura Industrial (ECI) destaca varios problemas que afectan la producción industrial en Venezuela. Entre los principales se encuentran la

presión fiscal, la competencia desleal con productos importados, el escaso financiamiento bancario, el bajo poder de compra del venezolano, el comercio ilícito y la escasez de combustible en el interior del país.

Gráfico 3.5. Factores que impactan la producción



Fuente: SIEC Conindustria

Durante el primer trimestre de 2024, los industriales señalaron que el principal factor que impactó negativamente su producción fue la carga excesiva de tributos fiscales y parafiscales a nivel nacional y estatal. Este factor viene escalando posición y por segundo trimestre consecutivo aparece en primer lugar, ya que un 90% de los industriales así lo considera. Las empresas formales en Venezuela están sujetas a tributos nacionales, estatales y municipales. A pesar de la diversidad de estos tributos fiscales y parafiscales, el aporte de estos al Producto Interno Bruto (PIB) es de los más bajos de la región y del mundo. Por ejemplo, de acuerdo con estudios de la Comisión Tributaria de Conindustria, en América Latina, el aporte de la recaudación fiscal asciende al 16,3%, y en el mundo este porcentaje es del 13,9% del PIB. En Venezuela ocurre que este aporte ronda el 7,0%. La elevada carga fiscal fomenta la informalización de las empresas.

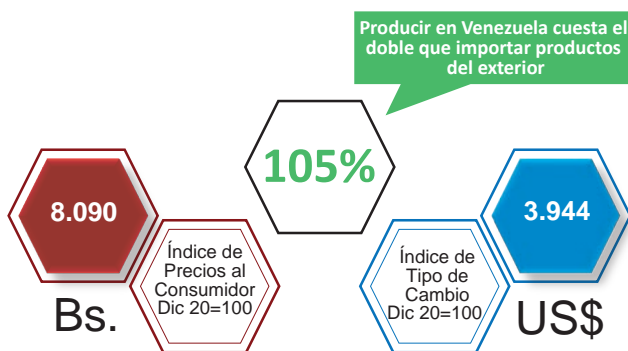
Otro factor está relacionado con la competencia de los productos importados. Aunque en Conindustria estamos conscientes y abiertos a las políticas en pro del libre comercio de mercancías, estas deben estar formuladas para la competencia en igualdad de condiciones con los productos elaborados en el país. Muchos productos importados entran legalmente sin pagar los aranceles e impuestos correspondientes, mientras que los productores locales enfrentan un Impuesto a las Grandes Transacciones Financieras (IGTF) en bolívares, que encarece sus productos en un promedio del 12%. La apreciación real del tipo de cambio también afecta la competitividad, ya que los productos importados se abaratan en relación con los nacionales cuando la inflación supera el ajuste del tipo de cambio.

El factor principal que hace menos competitiva a la industria nacional es la constante apreciación real del tipo de cambio. En otras palabras, cuando la inflación aumenta más rápido que el ajuste del tipo de cambio, los productos importados se vuelven relativamente más baratos que los nacionales al compararlos en una canasta de productos similares. Esta situación ocurre independientemente de si los precios se miden en moneda nacional o en divisas extranjeras.

En la figura 3.1. se puede visualizar esta problemática. Si partimos del mes de diciembre de 2020 como base de los índices, tanto de precios al consumidor como del tipo de cambio oficial, se observa que el índice de precios a cierre del mes de abril de 2024 alcanzó los 8.090 puntos, mientras que el del tipo de cambio se rezagó alcanzando los 3.944 puntos. Esto indica que la canasta de bienes producidos en el país es un 105% más cara que la importada.

Por estas razones, se necesitan políticas económicas que controlen la inflación sin utilizar el tipo de cambio como ancla, ya que esto afecta negativamente la producción nacional y, de manera indirecta, al crecimiento del PIB, el empleo y las remuneraciones.

Figura 3.1. Acumulación de precios Diciembre de 2020 - Abril de 2024



Fuente: SIEC Conindustria

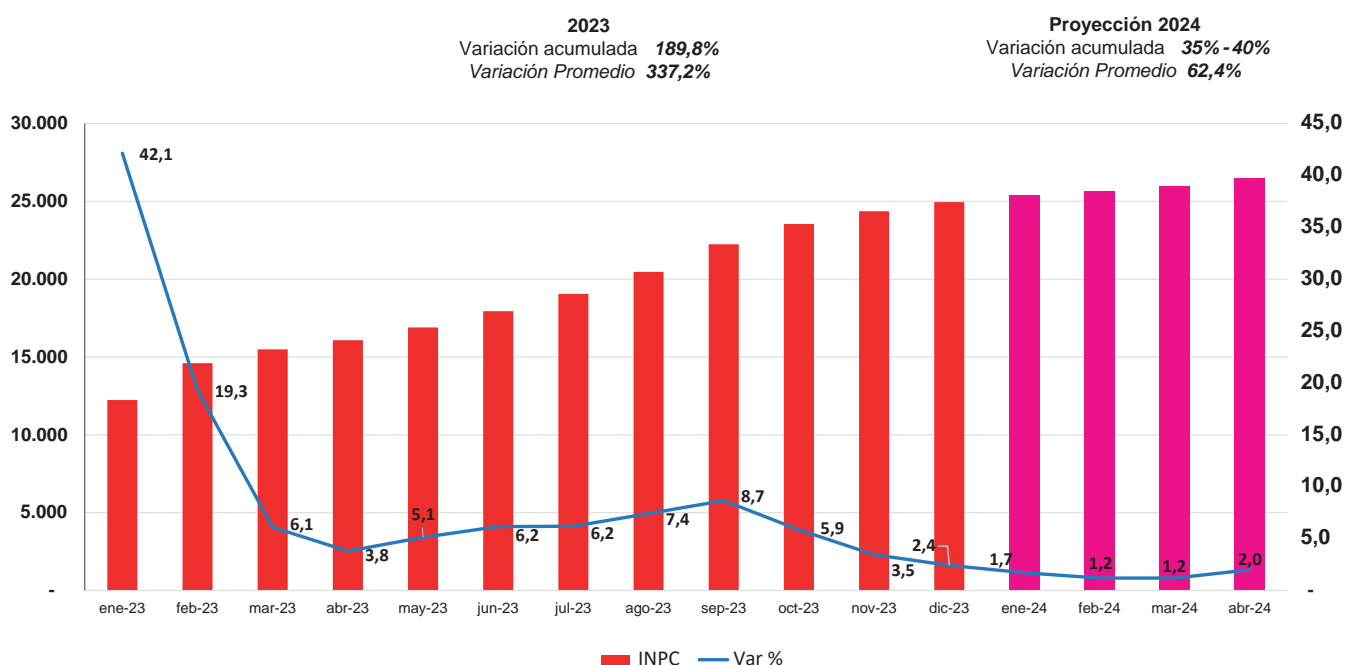
El tercer factor que el 74% de los industriales señala como obstáculo para aumentar la producción, es la falta de financiamiento bancario. En abril de 2024, la cartera de créditos de Venezuela era de USD 1.594 millones, un 75,6% más que el año anterior, pero aún insuficiente para cubrir las necesidades del sector, estimadas en USD 4.000 millones según la ECI-I24. La cartera de créditos actual representa solo el 1,4% del PIB. Para impulsar la producción y el consumo, y reducir el costo del financiamiento, es necesario multiplicar esta cifra por diez, alcanzando unos USD 11.000 millones.

El cuarto factor destacado por los industriales es el bajo poder de compra de los hogares venezolanos, debido a los bajos niveles de remuneraciones y la alta inflación, que, aunque está desacelerándose, mantiene cifras de dos dígitos.

La tasa de inflación que mide el Banco Central de Venezuela viene en un proceso continuo de desaceleración de su ritmo de crecimiento, situación que es favorable para que los hogares no pierdan poder de compra. Estimamos que la tasa del Índice Nacional de Precios al Consumidor (INPC) podría estar cerrando a final del año entre 35%-40%, muy inferior a la registrada en 2023.

Todos estos factores encarecen la producción en Venezuela, por lo que es esencial abordarlos de manera contundente para que los industriales puedan ofrecer productos a precios competitivos. Esto aumentaría el uso de la capacidad de producción, que hoy en promedio ronda el 38%, es decir, hay alrededor de 2/3 de capacidad disponible para abastecer el mercado nacional, así como para colocar la producción excedente en los mercados internacionales o producir para exportar, lo que repercutiría de forma inmediata en el incremento del empleo y en un alza de las remuneraciones.

Gráfico 3.6. Índice de Precios al Consumidor



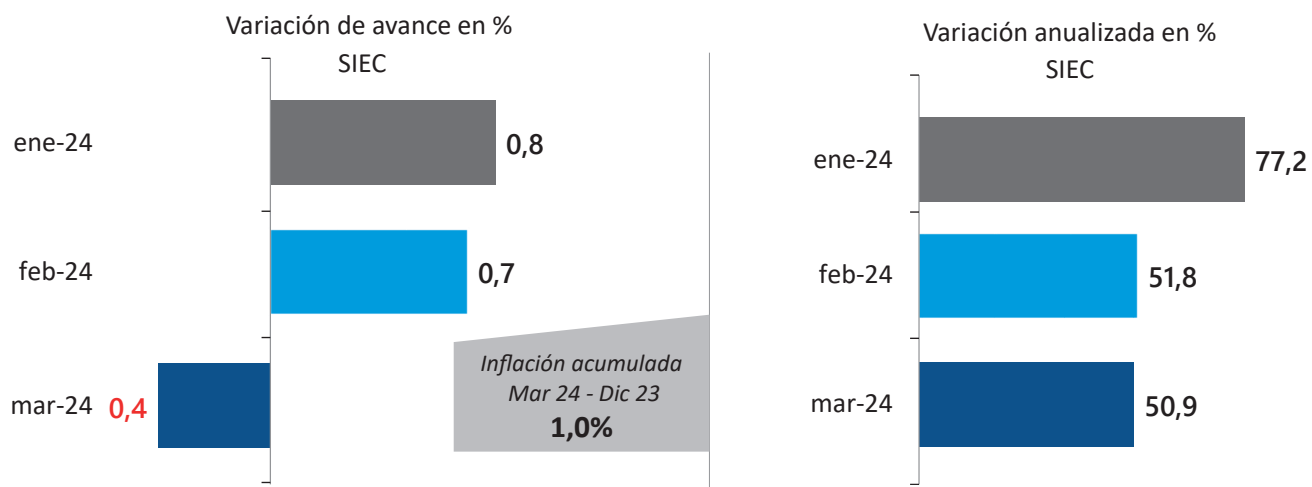
Fuente: BCV y proyección SIEC Conindustria

Precios

El comportamiento de los precios es un elemento crucial. El SIEC revela que el Índice de Precios Productor (IPP) registró bajas tasas de inflación en enero (0,8%), febrero (0,7) e inclusive caída de precio en marzo (-0,4%). Esto hace que la variación acumulada en el primer trimestre sea de 1,0% y la anualizada cierre marzo en 50,9%. Estas tasas de inflación del IPP es-

tán por debajo de las tasas reportadas por el BCV para el INPC, y reflejan una permanente desaceleración de los precios de la industria manufacturera desde hace ya siete meses. Mantener una tasa de inflación baja es crucial para el crecimiento sostenido de la industria manufacturera y otras industrias.

**Gráfico 3.7. Índice de Precios al Productor
Industria manufacturera privada**



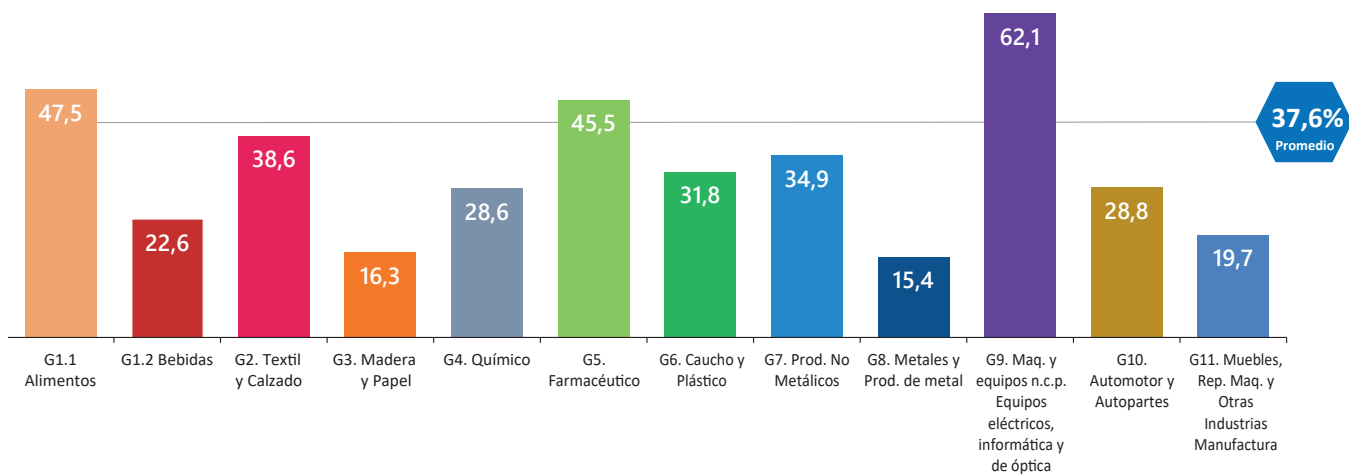
Cifras preliminares
Fuente: SIEC Conindustria

Utilización de la capacidad instalada

En el primer trimestre de 2024, la industria manufacturera aumentó en una décima su utilización de la capacidad instalada en comparación con el cierre del cuarto trimestre de 2023, alcanzando un promedio en 37,6%. Es destacable que sólo un sector está utilizando el 50% o más de su capacidad instalada, mientras que dos sectores están entre 15% y 17% mostrando una gran dispersión de esta variable.

Los sectores que mayor capacidad están usando son maquinaria y equipo eléctrico y óptica (62,1%), alimentos (47,5%), farmacéutico (45,5%), y textil y calzado (38,6%). los que registran muy baja utilización de su capacidad instalada son fundición de metales y productos de metal (15,4%), madera y papel (16,3%),

**Gráfico 3.8. Utilización de la Capacidad Instalada de la Industria (UCI)
IT 2024**



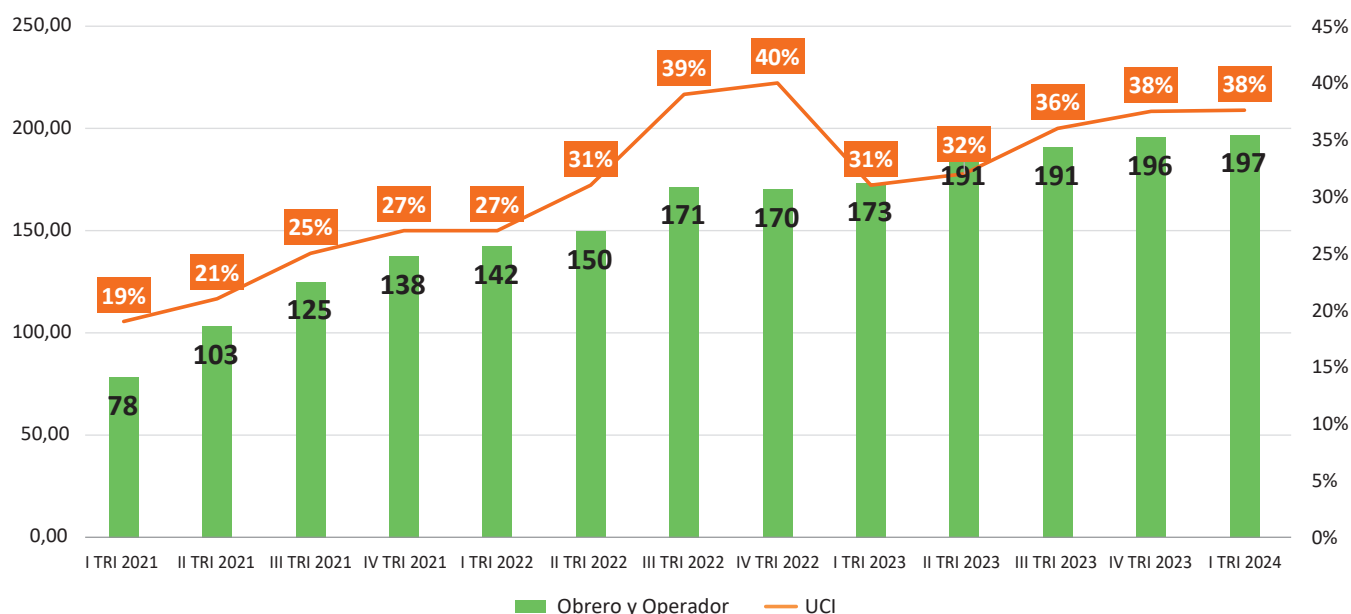
Fuente: SIEC Conindustria

Remuneraciones

Durante el primer trimestre, todas las categorías de empleo mejoraron sus remuneraciones en comparación con el mismo período de 2023. Los obreros y operarios recibieron una remuneración promedio de USD 197, un 13,9% superior al primer trimestre de 2023. Los profesionales tuvieron una remuneración promedio de USD 375, un 11,9% mayor al mismo periodo del año pasado. Los gerentes, por su parte, alcanzaron una remuneración de USD 830, un 4,8%, más que en 2023.

Es importante destacar que a medida que la industria utiliza su capacidad instalada, las remuneraciones de sus empleados mejoran. En el primer trimestre de 2023, la capacidad utilizada fue del 31% y la remuneración promedio de un obrero u operario fue de USD 173. Un año después, con una capacidad utilizada de alrededor del 38%, las remuneraciones de los obreros y operarios aumentaron a USD 197.

Gráfico 3.9. Remuneraciones promedio de obreros y operarios Vs. Utilización de la Capacidad Instalada de Industria (UCI)



Fuente: SIEC Conindustria

Expectativas para 2024

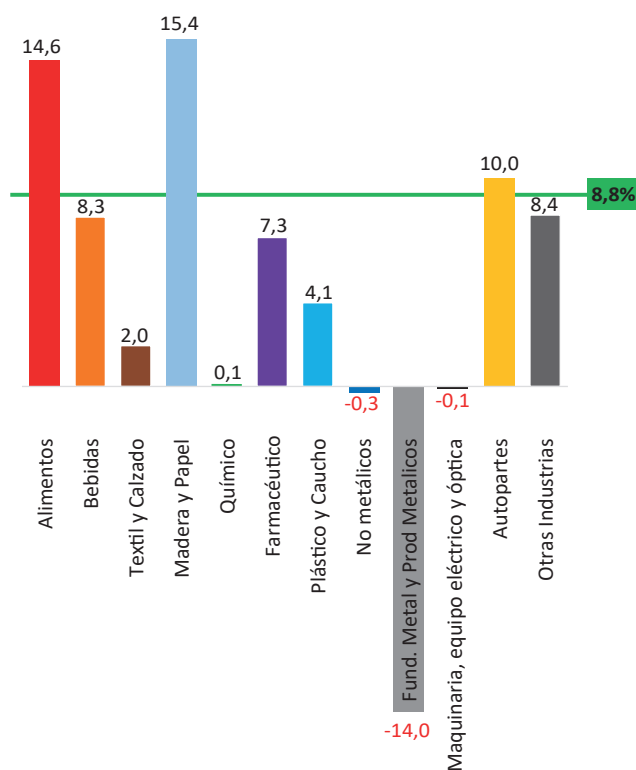
Los industriales venezolanos tienen grandes expectativas de que 2024 será un año significativamente mejor en términos de producción y ventas. Según la ECI-IT24, se estima un crecimiento del 8,8% para 2024 en comparación con 2023, reflejando tanto los resultados positivos del primer trimestre como la confianza sostenida de los empresarios en los últimos trimestres.

Las actividades que prevén crecer durante 2024 son alimentos (14,6%), madera y papel (15,4%), autopartes

(10,0%), otras industrias (8,4%), bebidas (8,3%), farmacéutico (7,3%), plástico y caucho (4,1%) textil y calzado (2,0%).

Por tamaño de empresas, las grandes estiman un crecimiento del 8,5%, las medianas del 5,4%, mientras que las pequeñas son menos optimistas y no esperan crecer.

Gráfico 3.10. Expectativas de producción por actividad económica Año 2024 / Año 2023



Fuente: SIEC Conindustria

A pesar de los desafíos que enfrenta la industria manufacturera venezolana, los resultados presentados por Conindustria muestran signos alentadores de recuperación. El aumento en la producción, el fortalecimiento del Índice de Confianza Industrial y el crecimiento

significativo en sectores clave como Alimentos, Farmacéutico y Químico, son indicios de que la industria está encaminada hacia una senda de progreso, siempre y cuando se atiendan los distintos problemas que afectan la productividad industrial, que no son otros que los descritos en este informe.

La industria manufacturera nacional viene de una contracción acumulada desde 2013 al 2021 de un 93%, por lo que es destacable que los industriales prevén que su producción seguirá aumentando en los próximos meses, lo que refleja un optimismo y una visión positiva para el futuro inmediato, pero siendo conscientes que se tiene un largo trecho por delante para retomar los niveles de producción de hace una década cuando la manufactura aportaba 18% al PIB, en contraparte con apenas 5% del aporte en 2023. Esto es un claro reflejo del esfuerzo y la determinación de los actores involucrados en el sector, quienes han logrado superar los desafíos y aprovechar las oportunidades que se presentan.

Afrontando los retos actuales que deben ser abordados, como la excesiva presión fiscal, la competencia desleal, el escaso financiamiento, la escasez de combustible y las fallas en el suministro eléctrico, la industria manufacturera venezolana ha demostrado su capacidad de adaptación y su resiliencia. Con un enfoque estratégico y un trabajo multisectorial, es posible que estos obstáculos puedan ser superados, de la mano del sector oficial, permitiendo que la industria nacional pueda abastecer el mercado nacional y colocar la producción excedente en mercados internacionales. Esto tendría un impacto inmediato en el crecimiento del empleo y las remuneraciones, lo que sería un gran impulso para la economía y la sociedad venezolana.



Descargue aquí el informe completo de la Encuesta de Coyuntura Industrial correspondiente al primer trimestre de 2024.

EMPACOR S.A.

Papel Kraft



Rollos Singleface



Lámina de Cartón Corrugado



Alimentos



Manufactura/
calzado



Cerámica



Cajas Wrap Around de armado en máquina.



Bebidas



Cajas Wrap Around de armado en máquina.



Laboratorio y Aseo
-Cosméticos



Flores y Frutas



Tapas y Base Telescópica.



Bandejas.



Fibra Sólida
Slip Sheet

Separadores C.80
& C.60



Slip Sheet




Pulpa Moldeada

Bandeja para 4
galones de pintura.



Cubetas para huevos



Empacor.Colombia



Empacor S. A.



www.empacor.com

4.

Impacto fiscal de la migración venezolana en Colombia

En esta sección compartimos el “Estudio de Impacto Fiscal de la Migración Venezolana en Colombia: Realidad versus Potencial”, desarrollado por la Fundación Konrad-Adenauer-KAS, la Fundación Ideas para la Paz -FIP, junto con la Organización Internacional para las Migraciones - OIM y la Cámara de Empresarios, Ejecutivos y Emprendedores Venezolanos en el Exterior (CAVEX), a través de Equilibrium Social Development Consulting. Agradecemos especialmente a la OIM por compartirnos el resumen del estudio.

REALIDAD VS. POTENCIAL

Hay un total de 7'710.887 millones de personas refugiadas y migrantes venezolanas en el mundo, de las cuales 6'527.064 se encuentran en América Latina y el Caribe y 2'894.593 en Colombia (R4V, 2023), convirtiéndolo en el principal país receptor de población refugiada y migrante venezolana.

La Fundación Konrad-Adenauer-KAS, la Fundación Ideas para la Paz -FIP, junto con la Organización Internacional para las Migraciones -OIM y CAVEX a través de Equilibrium Social Development Consulting, llevaron a cabo un estudio que busca estimar el impacto fiscal real y potencial de la migración venezolana en la economía colombiana.

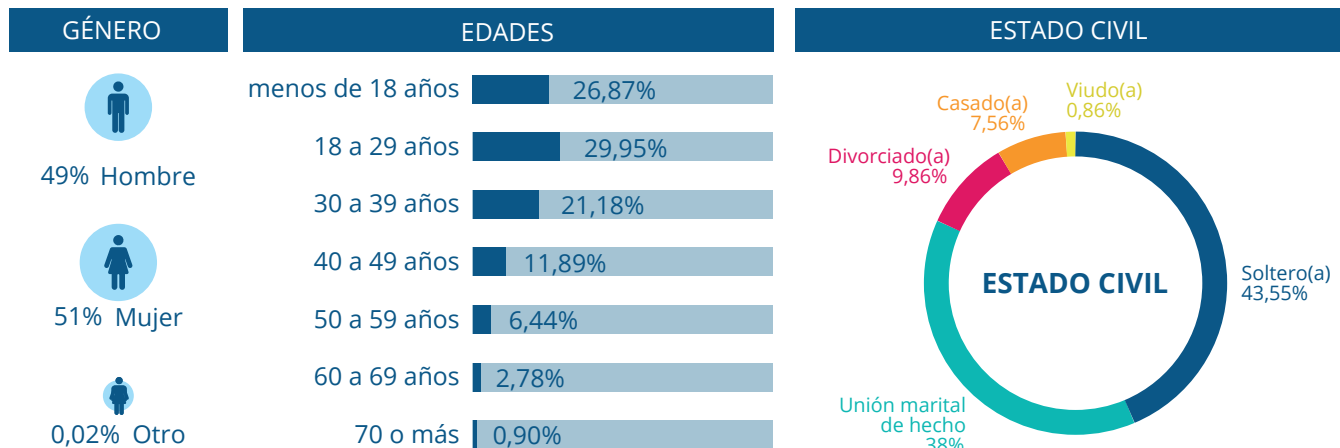
El objetivo principal del estudio es relevar y proveer información acerca de los hábitos de consumo, generación de ingresos, así como barreras y limitantes para la inserción socioeconómica de esta población;

realizando a partir de estos, estimaciones de su aporte fiscal y económico a Colombia para el año 2022.

Este estudio, realizado entre agosto y noviembre de 2023 estima los ingresos y consumo de la población migrante venezolana para el 2022. Se tomó en cuenta a la población migrante venezolana mayor de edad residente en Colombia como población objetivo de estudio. [Asimismo, se realiza una caracterización de la población migrante en Colombia].

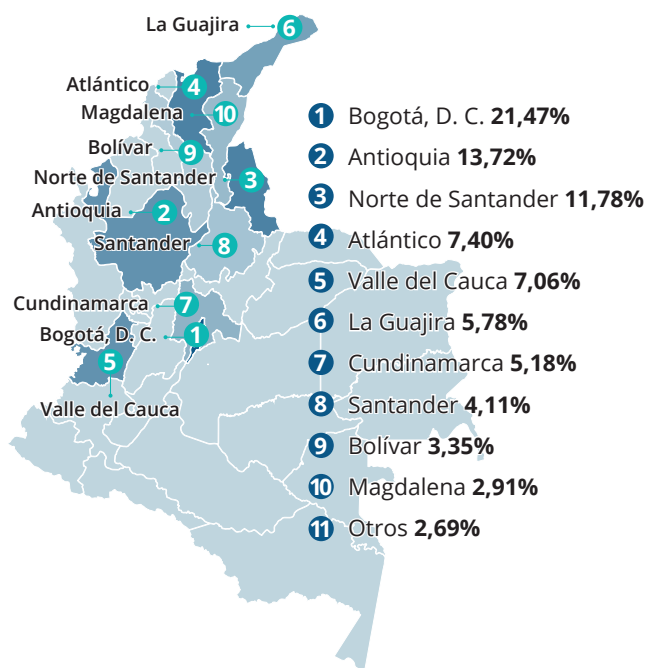
Resultaron de la recolección de información más de 790 encuestas, 4 grupos focales a población migrante y 13 entrevistas semi-estructuradas al sector privado inversionista venezolano y gremios, así como a entidades de gobierno y referentes de la cooperación internacional. En la fase de análisis, se cruzó la información cuantitativa levantada sobre las tendencias de consumo de los hogares venezolanos con los datos de la Gran Encuesta Integrada de Hogares (GEIH) para estimar las contribuciones fiscales. Además, se realizó una revisión exhaustiva sobre el contexto económico local.

Gráfico 4.1. Caracterización de la población encuestada



Fuente: Elaboración propia a partir de los datos de la GEIH del DANE (2022)

Gráfico 4.2. Región donde reside



Fuente: Elaboración propia a partir de los datos de Migración Colombia (2022)

Metodología

1. Caracterización de la población migrante venezolana y su consumo, empleo, ingresos, documentos, hogares, inversiones, entre otros.
2. Estimación, según información recaudada, del impacto sobre la demanda, producción y fisco en Colombia.
3. Identificación de barreras de inserción y validación mediante entrevistas a actores relevantes y población objetivo.
4. Validación del impacto potencial que generaría la población migrante venezolana con una inserción socioeconómica eficiente.

Principales resultados

Venezolanos con educación superior o formación técnica

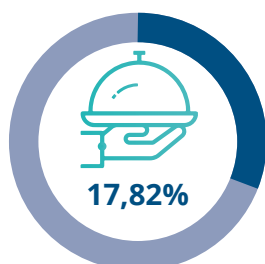
19,8%

Población Económicamente Activa que se encuentra trabajando

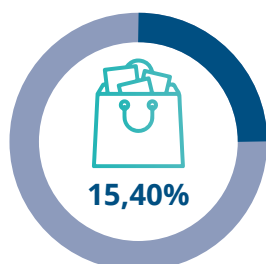
95,76%

La principal ocupación de las personas trabajando es el servicio de alimentos y bebidas (17,82%) seguido de comercio al por menor (15,4%). En promedio, los trabajadores reciben un ingreso promedio de USD 179 en el caso de los no formales y USD 386 en personas con contrato formal.

Servicio de alimentos y bebidas



Comercio al por menor



Cabe resaltar que sólo el 18,3% de las personas profesionales ejerce su profesión, esto en mayor medida (61,6%) porque no han convalidado su título. En cuanto a las tendencias de gastos de la población venezolana en Colombia, los más altos corresponden a costos de alimentación y vivienda.

El total de impuestos recaudados según nuestras estimaciones es de USD 529,1 millones, lo que equivaldría al 1,91% de la recaudación fiscal total de Colombia en el año 2022. Esto sumado al dinero correspondiente a los aportes de la cooperación internacional alcanzaría USD 1.023,3 millones para el año 2022.

Es importante mencionar que debido a limitaciones en los requerimientos de información a las entidades del Estado, estas cifras no contemplan las rentas correspondientes a las empresas de capital venezolano y el monto por cooperación internacional no incluye el dinero de gestión regional. Esto además de abrir las puertas a futuros estudios, da cuenta de un impacto real mayor al que se está presentando.

Impacto potencial

Las estimaciones del impacto potencial de la migración venezolana en la economía colombiana recaen en el supuesto de alcanzar la plena regularización de esta población, de manera que puedan acceder a las mismas oportunidades que una persona que cuente con el Permiso de Protección Temporal. Así, se estima que hay un potencial de crecimiento de 52% en el recaudo.

Gracias a los datos relevados y las estimaciones potenciales, se puede considerar que el impacto económico de la migración venezolana en Colombia es positivo, reflejando que mientras más oportunidades son otorgadas a la población migrante, más posibilidades de desarrollo y crecimiento.



Todo el presupuesto para el Plan de Alimentación Escolar (PAE) para 2024.



20 veces la construcción del puente Chirajara.



Descargue aquí el informe completo del Estudio.



NUEVA

PASTA & ATÚN

MISMA **CALIDAD**
Y **TRADICIÓN DE P.A.N.**



IMAGEN DE REFERENCIA

5.

Destacados

En esta sección, damos la bienvenida a los nuevos miembros de la Cámara Colombo Venezolana y expresamos nuestro sincero agradecimiento al exministro Germán Umaña por su invaluable labor en el Ministerio de Comercio, Industria y Turismo. Además, presentamos nuestra agenda de eventos y la de nuestros aliados, y ofrecemos un resumen conciso de las principales actividades realizadas por nuestra organización en los últimos meses.

Cámara Colombo Venezolana reconoce labor de exministro Germán Umaña Mendoza en reactivación comercial binacional



La Cámara Colombo Venezolana agradece al exministro Germán Umaña Mendoza por su invaluable labor en el fortalecimiento de las relaciones comerciales y de inversión entre Colombia y Venezuela durante su gestión en el Ministerio de Comercio, Industria y Turismo.

Bajo su liderazgo se logró reabrir todos los pasos fronterizos, aprobar el Acuerdo de Inversión, profundizar el Acuerdo de Alcance Parcial No. 28 y ratificar el acuerdo de transporte transfronterizo. Gracias a estas acciones, el intercambio comercial bilateral aumentó de USD 222 millones en 2020 a USD 800 millones en 2023.

Umaña facilitó la construcción de confianza empresarial e impulsó eventos clave para promover negocios e inversión binacional. Su liderazgo fue fundamental en la normalización de flujos comerciales, inversión y transporte entre los dos países.

La Cámara reconoce su destacada contribución y reafirma su compromiso de trabajar por la integración económica y el desarrollo de nuevos negocios entre Colombia y Venezuela.

Bienvenida a las nuevas empresas afiliadas a la Cámara

Es un honor inmenso darles la más cálida bienvenida a los nuevos afiliados. Su decisión de unirse a nuestra comunidad empresarial es un testimonio de su compromiso con el crecimiento y la colaboración en el ámbito comercial y de negocios colombo-venezolano. Estamos emocionados de recibirlos y esperamos trabajar juntos en la construcción de relaciones sólidas y mutuamente beneficiosas.



FENALCO - Federación Nacional de Comerciantes, es una organización gremial colombiana que agrupa a empresas del sector comercial. Fundada en 1945, Fenalco representa los intereses de más de 300 mil comerciantes en el país, promoviendo políticas públicas favorables al comercio y ofreciendo servicios de asesoría, capacitación y desarrollo empresarial. Fenalco se destaca por su papel en la defensa de los derechos comerciales y su contribución al fortalecimiento del sector empresarial en Colombia.

Contacto comercial:

Jhon Elvert Martínez Bermúdez – *Gerente Comercial*
johnmartinez@fenalco.com.co



WAYNE CORP representa a multinacionales en Venezuela, logrando construir una red de aliados que les permite comercializar de manera eficiente los productos que forman parte de su portafolio. La empresa actúa como el puente que conecta diferentes marcas con Venezuela. Pero WAYNE CORP no es solo un importador y comercializador; se convierte en el embajador de las marcas en el mercado venezolano, defendiendo sus valores y llevando su mensaje a todo el país.

Contacto comercial:

Emma Belfort – *Chief Operating Officer*
emmabelfort@waynecorpca.com

DIANE & GEORDI

DUGOTEX conocida como DIANE & GEORDI, es una empresa colombiana líder en la fabricación y comercialización de prendas de control, ropa interior y fajas postquirúrgicas. Fundada en 1980, Dugotex se ha especializado en desarrollar productos que ofrecen soporte y modelado para el cuerpo, utilizando tecnologías textiles innovadoras. La marca Diane & Geordi es reconocida por su calidad, confort y diseño, atendiendo tanto el mercado nacional como internacional con productos que promueven la salud y la estética corporal.

Contacto comercial:

Sandra Viviana Rodríguez – *Administradora Comercial*
admin.dealers@cidugotex.com

Agéndate en las siguientes actividades

La Cámara Colombo Venezolana (CCV) y sus aliados tienen el placer de presentar una serie de eventos estratégicos que se llevarán a cabo en los próximos meses, enfocados en fortalecer la integración y el desarrollo empresarial entre Colombia y Venezuela.

Iniciando el 11 de julio con la segunda reunión del Comité Empresarial de Acceso a Mercados y Facilitación de Comercio de la CCV, en San José de Cúcuta, el calendario incluye actividades como: el aniversario de nuestra Oficina Regional, cursos de alta gerencia, misiones exploratorias de mercado, asambleas anuales, encuentros fronterizos y ruedas de negocios.

**09
de julio**

**Catedra de frontera:
Colombia – Venezuela.
Infraestructura,
transporte y turismo**

San José de Cúcuta, Norte de Santander.
Organiza: Catedra de frontera y aliados

**20 al 23
de agosto**

**Misión exploratoria:
Conexión de mercados
Colombia y Venezuela**

San José de Cúcuta, Norte de Santander y
Caracas, Venezuela.

Organiza: Universidad EAFIT y CCV

**11
de julio**

**Comité Empresarial
de Acceso a Mercados
y Facilitación de
Comercio**

San José de Cúcuta, Norte de Santander.
Organiza: CCV

**19 y 20
de sept.**

**Asamblea Anual
No. 80 Fedecámaras:
Integración y desarrollo**

San Cristóbal, Táchira
Organiza: Fedecámaras

**12
de julio**

**III Aniversario de
la Oficina Regional y
reunión de afiliados**

Rueda de negocios Venezuela-Colombia.
Organiza: CCV

**24
de oct.**

**III Encuentro de la
Frontera Cámara
Colombo Venezolana**

Caracas, Venezuela.
Organiza: CCV y aliados

**09 al 23
de julio**

**Curso: Alta gerencia
para la reactivación del
mercado de Venezuela**

Virtual.
Organiza: Universidad EAFIT y CCV

**Cuarto
trimestre**

**Rueda de negocios en
Venezuela y Colombia**

Caracas, Venezuela.
Organiza: Cámara de Comercio de Bogotá
y aliados

Estos eventos representan una oportunidad única para fomentar el diálogo y la cooperación binacional, subrayando el compromiso de la CCV y sus socios con el desarrollo sostenible y la conexión efectiva entre ambos países.

Regístrese y obtenga más información sobre las actividades de su interés:



Actividades: Fomentando la integración empresarial e institucional

Recapitulamos las experiencias de nuestros últimos eventos, organizados para promover la integración y el desarrollo económico entre ambas naciones. A continuación, compartimos algunas de nuestras actividades:



Conferencia:
Oportunidades de negocio entre
Barranquilla y Venezuela



Fam/Press Trip
en la Isla de Margarita
Cámara Venezolano Colombiana



Encuentro empresarial
y rueda de negocios
Colombia y Venezuela.
CCB y Supersociedades



Conferencia:
Universidad Pontificia Bolivariana
Bucaramanga



Macrorrueda
100 de ProColombia
Cartagena



Conferencia:
oportunidades de negocios
en la frontera
La Guajira



I Comité Empresarial:
Acceso a mercados y facilitación
del comercio CCV



Torneo de Golf y Networking-Bogotá,
Cámaras Binacionales de Colombia



Conferencia y conversatorio
sobre herramientas de facilitación
de Comercio
San Cristobal, Venezuela



Con BNC impulsa tu negocio entre Venezuela y Colombia



Exportador e Importador

Te brindamos asesoría, acompañamiento y enlaces



Operaciones Cambiarias

Compra y venta de Divisas



Medios de Pago

Soluciones para formalizar transacciones entre proveedores y clientes binacionales



BNC | APP **BNC** | NET

Todas las ventajas de la Banca Digital, para realizar operaciones rápidas y seguras

BNC, fortaleciendo alianzas binacionales.

Miriam Melchiorre

(+58) 412.608.59.44
 mmelchiorre@bnc.com.ve

Helianta Belfort

(+58) 412.991.91.97
 hbelfort@bnc.com.ve

Yoleyva Fuenmayor

(+58) 424.274.67.95
 yfuenmayor@bnc.com.ve

