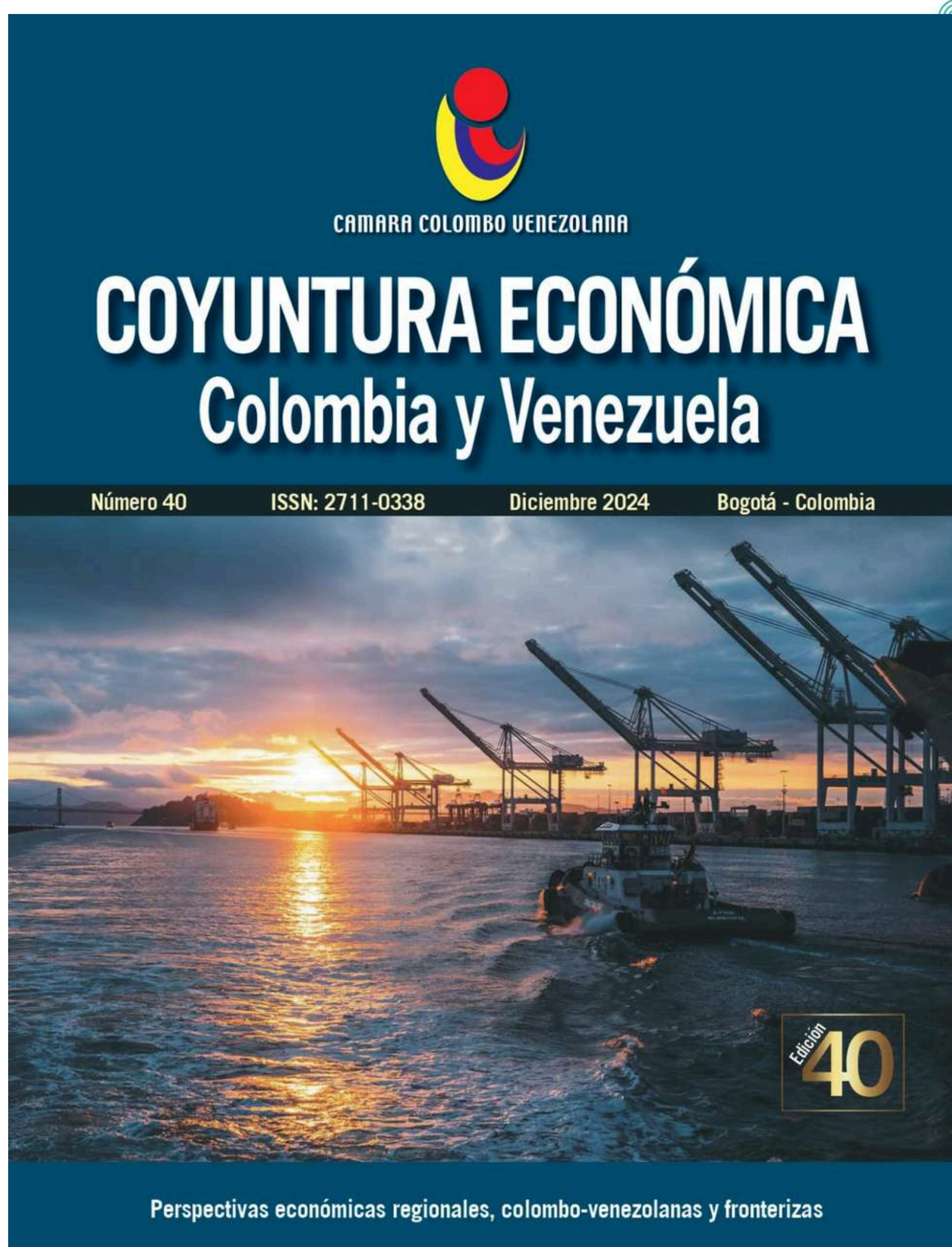




Estimados empresarios.

En esta última edición del año de nuestro Boletín de Coyuntura, presentamos la Edición N.º40 de la revista Coyuntura Económica Colombia y Venezuela. En esta publicación, reafirmamos nuestro compromiso como puente de oportunidades entre ambos países. Asimismo, actualizamos las cifras del intercambio comercial, que según el DANE alcanzó USD 893,4 millones a octubre de 2024, con la certeza de superar los USD 1.000 millones al cierre del año. Este avance refleja el fortalecimiento continuo de las relaciones económicas y el bienestar compartido entre nuestras naciones.

Finalmente, en esta época especial, les enviamos un mensaje de felices fiestas y próspero 2025. Que la Navidad ilumine sus hogares con paz y el Año Nuevo les traiga abundancia, éxito y nuevos horizontes empresariales.



## Presentamos la edición N.º40 de nuestra Revista "Coyuntura Económica Colombia y Venezuela"

Es un gusto presentar la Edición N.º40 de la revista Coyuntura Económica Colombia y Venezuela. En esta publicación, la editorial del presidente ejecutivo resalta los logros alcanzados en 2024 y las metas hacia 2025, reafirmando el compromiso de la Cámara como puente de oportunidades entre ambos países.

Seguidamente, se analiza la relación trilateral entre Estados Unidos, Venezuela y Colombia, explorando escenarios de integración o incertidumbre con impacto en la región. También encontrarán las perspectivas económicas de ambas naciones junto al contexto mundial. Y, posteriormente, un capítulo dedicado al intercambio comercial colombo-venezolano, detallando exportaciones, importaciones, sectores y actores empresariales que dinamizan este comercio.

Además, se aborda la dinámica socioeconómica de los departamentos fronterizos, señalando su evolución reciente y los retos de estas regiones estratégicas. El capítulo de destacados incluye un resumen del estudio "oportunidades comerciales entre Cartagena y Venezuela", un artículo sobre los beneficios del nearshoring en Colombia y la bienvenida a nuevas empresas afiliadas que refuerzan la red empresarial de la Cámara.

Los invitamos a consultar y compartir esta edición y nuestras publicaciones recientes en el siguiente enlace:

[Descargar aquí](#)

Síguenos en nuestras redes:   

[www.comvenezuela.com](http://www.comvenezuela.com)



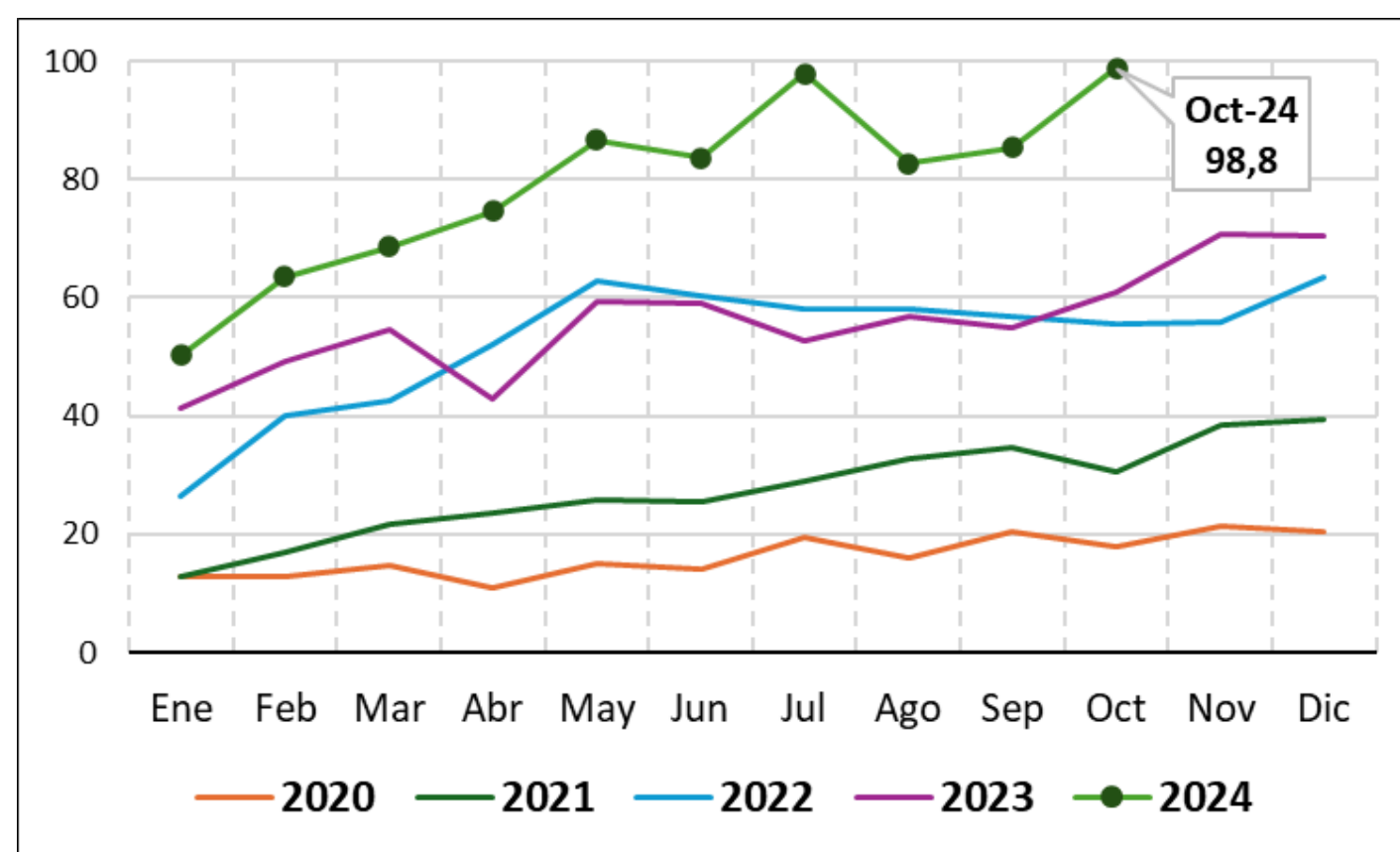
[comvenezuela@comvenezuela.com](mailto:comvenezuela@comvenezuela.com)  
[direccion.economica@comvenezuela.com](mailto:direccion.economica@comvenezuela.com)

El posicionamiento de Venezuela como el undécimo destino de las exportaciones colombianas, superando mercados como España, Canadá, Alemania y el Reino Unido, responde a factores estratégicos como la cercanía geográfica, la similitud cultural y las históricas conexiones empresariales entre ambos países. La reapertura de la frontera y el fortalecimiento de la confianza institucional han sido determinantes para este avance.

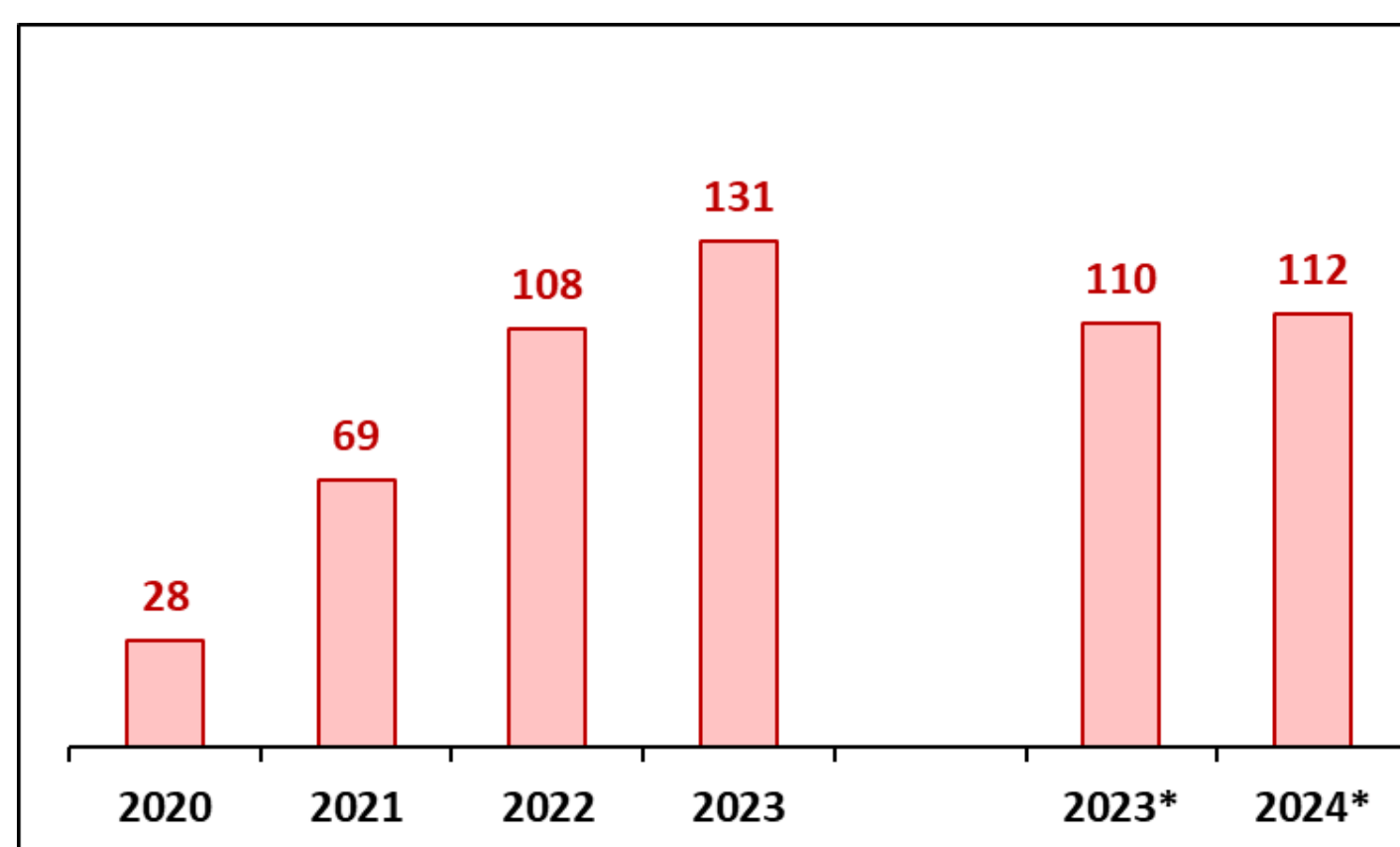
A octubre de 2024, las exportaciones a Venezuela sumaron USD 792 millones FOB, un 49% más que en el mismo periodo de 2023, impulsadas por sectores como alimentos y bebidas (24%), productos químicos (22%) y materias plásticas (11%). El transporte terrestre, que concentra el 84% de estas expo., y el fortalecimiento de puntos aduaneros como Cúcuta han dinamizado el comercio.

La resiliencia del empresariado colombiano ha sido clave para mantener y diversificar la presencia en Venezuela, mientras que la recuperación económica de este país ha aumentado la demanda de productos colombianos no minero-energéticos. Además, las exportaciones han mostrado un notable crecimiento mensual, reflejando la constante competitividad de la oferta exportadora colombiana.

## Exportaciones mensuales de Colombia a Venezuela USD Millones FOB



## Importaciones anuales a Colombia desde Venezuela USD Millones CIF



\*Enero-octubre. Fuente: DANE

### Exportaciones a Venezuela por grupos de productos

Partida arancelaria a 4 dígitos y descripción - USD Millones FOB		Ene-oct	
		2023	2024*
1704	Artículos de confitería sin cacao (incluido el chocolate blanco).	62	61
8413	Bombas y elevadores para líquidos, incluso con medidor (...)	16	40
0402	Leche y nata, concentradas o con adición de azúcar u otro edulc.	8	31
2710	Aceites de petróleo o de mineral (...) lubricantes	26	26
3402	Agentes de superficie orgánicos; preparaciones para lavar (...)	19	21
1905	Productos de panadería, pastelería o galletería (...)	28	21
3902	Polímeros de propileno o de otras olefinas, en formas primarias.	18	20
3105	Abonos minerales o quím., con dos o tres elementos fert. (...)	27	18
3004	Medicamentos (...)	17	16
1507	Aceite de soja (soya) y sus fracciones (...)	13	16
<b>Subtotal</b>		<b>234</b>	<b>269</b>
<b>Total</b>		<b>673</b>	<b>792</b>

### Importaciones desde Venezuela por grupos de productos

Partida arancelaria a 4 dígitos y descripción - USD Millones CIF		Ene-oct	
		2023	2024*
7207	Productos intermedios de hierro o acero sin alear.	10	20
3102	Abonos minerales o químicos nitrogenados.	40	20
8507	Acumuladores eléctricos, incluidos sus separadores (...)	12	15
4803	Papel (...) higiénico, toallitas, toallas, servilletas, de higiene (...)	11	7
7801	Plomo en bruto.	3	7
2523	Cementos hidráulicos («clinker»), incluso coloreados.	4	6
2905	Alcoholes acíclicos y derivados halogenados, sulfonados, nitrados (...)	9	6
2701	Hullas; briquetas, ovoides y combust. sólidos btenidos de la hulla.	7	4
7213	Alambrón de hierro o acero sin alear.	0	3
5209	Tejidos de algodón con un contenido superior o igual al 85% en peso (...)	4	3
<b>Subtotal</b>		<b>99</b>	<b>89</b>
<b>Total</b>		<b>131</b>	<b>112</b>

\*Enero-octubre. Fuente: MinCIT con base en DIAN y DANE

Las importaciones a Colombia desde Venezuela han registrado un crecimiento moderado, alcanzando un total de USD 112,1 millones CIF (USD 101 millones FOB) en lo corrido de 2024, lo que representa un aumento del 2% frente al mismo periodo del año anterior. Entre los principales productos importados destacan la fundición, hierro y acero (25% del total), abonos (17%) y aparatos y material eléctrico (14%). Venezuela, con su capacidad de ofrecer materias primas estratégicas a precios competitivos, continúa siendo un aliado natural para complementar las necesidades del aparato productivo colombiano.

Según el DANE, a octubre de 2024 el intercambio comercial entre Colombia y Venezuela alcanzó USD 893,4 millones FOB, un 42% más que en 2023. Es seguro que se superen los USD 1.000 millones de intercambio al cierre del año, continuando con el fortalecimiento de las relaciones económicas y el bienestar de ambos países, especialmente en sus fronteras.

Queridos amigos y aliados:

En esta época especial de celebración, les enviamos un cálido abrazo lleno de gratitud y buenos deseos. El 2024 ha sido un año de reencuentros y renovadas oportunidades para las relaciones comerciales entre Colombia y Venezuela.

Cada desafío superado nos ha fortalecido, demostrando que juntos podemos construir puentes de colaboración y progreso.

Que la Navidad ilumine sus hogares con paz, y que el Año Nuevo les traiga abundancia, éxito y nuevos horizontes empresariales. Seguimos comprometidos con el desarrollo y la unión de nuestras naciones.

*¡Felices fiestas y  
próspero 2025!*



CAMARA COLOMBO VENEZOLANA

Síguenos en nuestras redes:   

[www.comvenezuela.com](http://www.comvenezuela.com)



[comvenezuela@comvenezuela.com](mailto:comvenezuela@comvenezuela.com)  
[direccion.economica@comvenezuela.com](mailto:direccion.economica@comvenezuela.com)