



ASÍ VA EL COMERCIO

Comercio Internacional Colombiano

CÁMARA COLOMBO VENEZOLANA

Febrero 2026



CONTENIDO

01 EXPORTACIONES DE COLOMBIA AL MUNDO

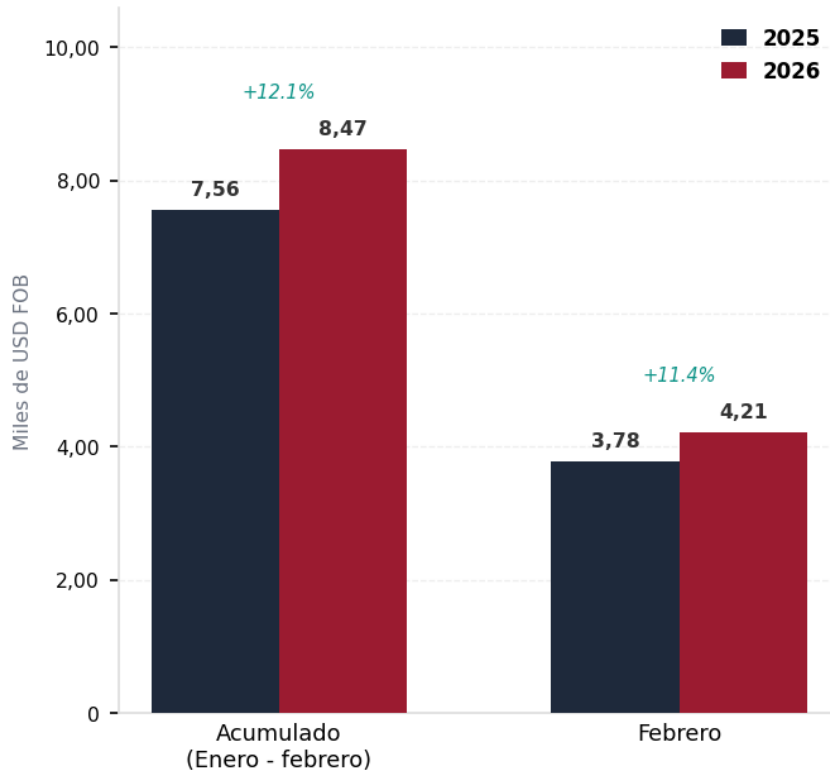
02 EXPORTACIONES DE COLOMBIA A VENEZUELA



01

EXPORTACIONES DE COLOMBIA AL MUNDO

Exportaciones Totales de Colombia — Enero - febrero 2026



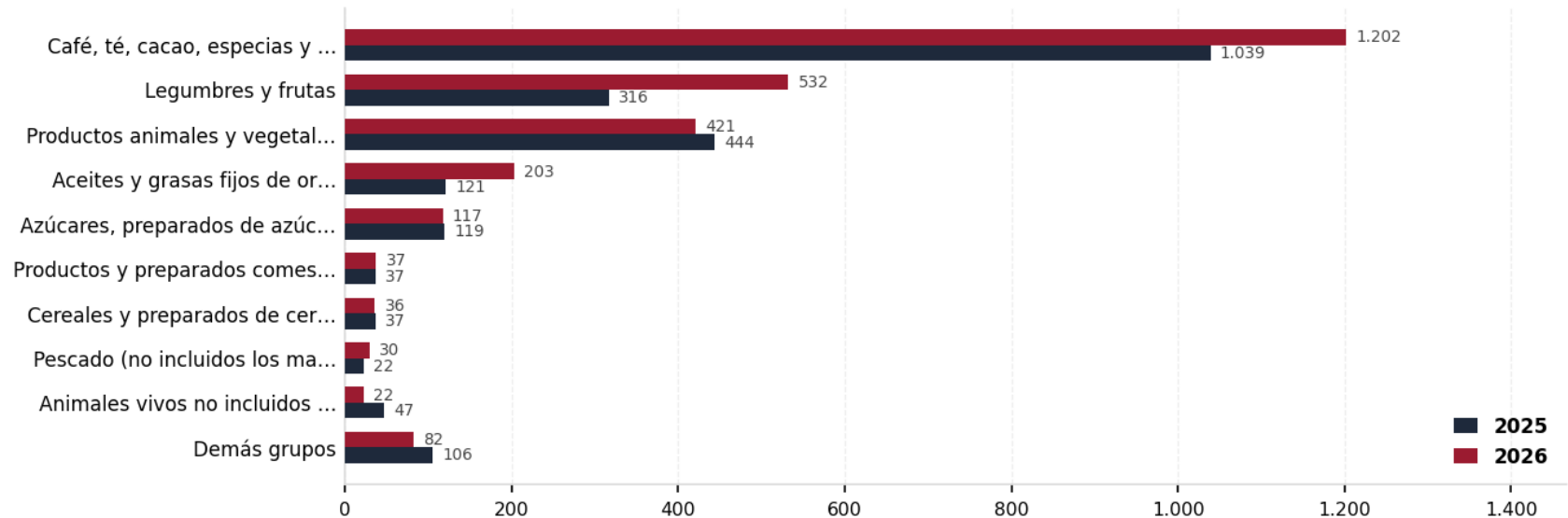
ANÁLISIS Enero - febrero 2026 vs 2025

En el acumulado enero-febrero 2026, las exportaciones totales de Colombia alcanzaron USD 8.470 millones FOB, registrando un crecimiento de 12,1% frente al mismo período de 2025 (USD 7.557 millones FOB).

En febrero 2026, las exportaciones ascendieron a USD 4.212 millones FOB, con un incremento de 11,4% respecto a febrero 2025 (USD 3.780 millones FOB).

Exportaciones Agropecuarias, Alimentos y Bebidas — Principales capítulos CUCI

Acumulado Enero - febrero. Comparativo 2025 vs 2026.



En el período Enero - febrero 2026 el grupo acumuló USD 2.681 millones FOB, con un crecimiento de 17,2% respecto a Enero - febrero 2025.

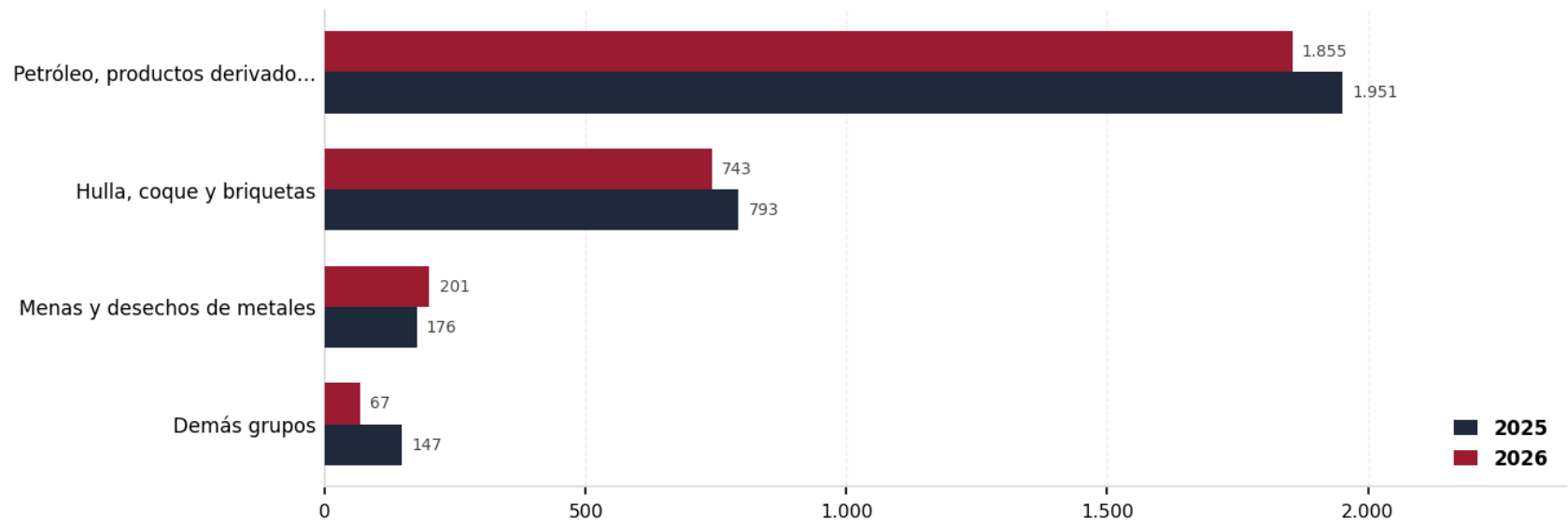
El principal capítulo fue Café, té, cacao, especias y sus preparados con USD 1.202 millones, representando el 44,8% del total del grupo en 2026.

El mayor crecimiento lo registró Legumbres y frutas con una variación de +68,3% frente a 2025.

La mayor contracción correspondió a Animales vivos no incluidos en el capítulo con una variación de -52,3% respecto a 2025.

Exportaciones — Combustibles y Productos de Industria Extractiva

Acumulado Enero - febrero. Comparativo 2025 vs 2026.



En el período Enero - febrero 2026 el grupo acumuló USD 2.866 millones FOB, con una caída de 6,6% respecto a Enero - febrero 2025.

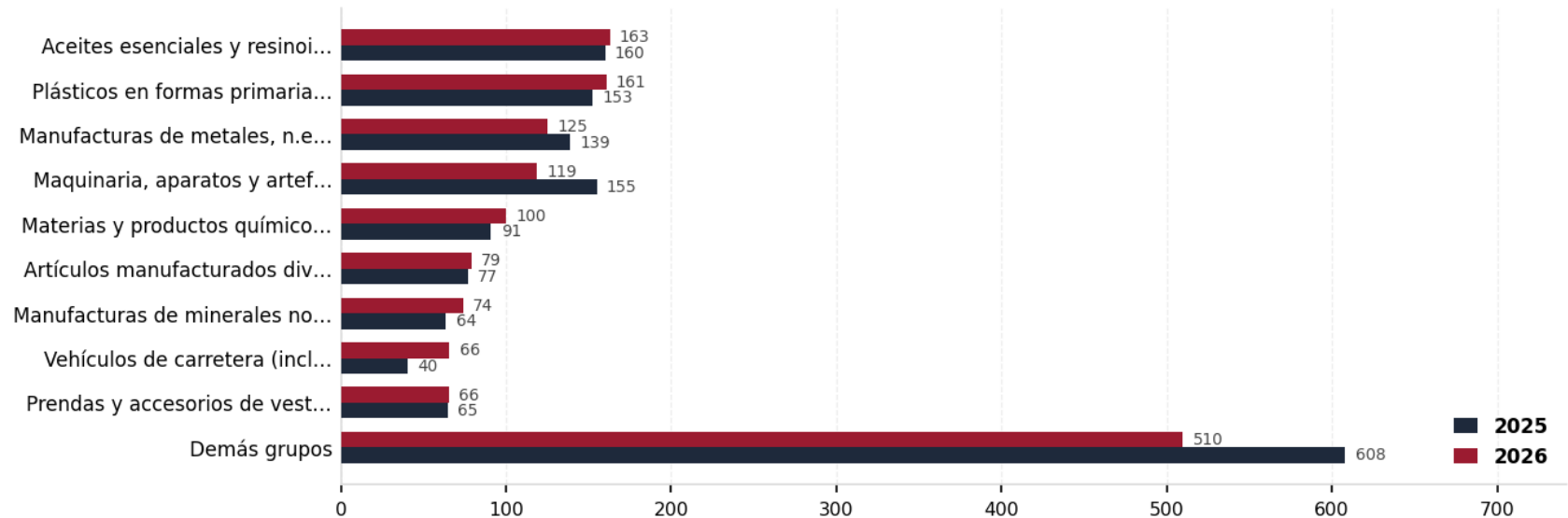
El principal capítulo fue Petróleo, productos derivados del petróleo y productos conexos con USD 1.855 millones, representando el 64,7% del total del grupo en 2026.

El mayor crecimiento lo registró Menas y desechos de metales con una variación de +13,9% frente a 2025.

La mayor contracción correspondió a Hulla, coque y briquetas con una variación de -6,4% respecto a 2025.

Exportaciones — Principales capítulos CUCI — Manufacturas

Acumulado Enero - febrero. Comparativo 2025 vs 2026.



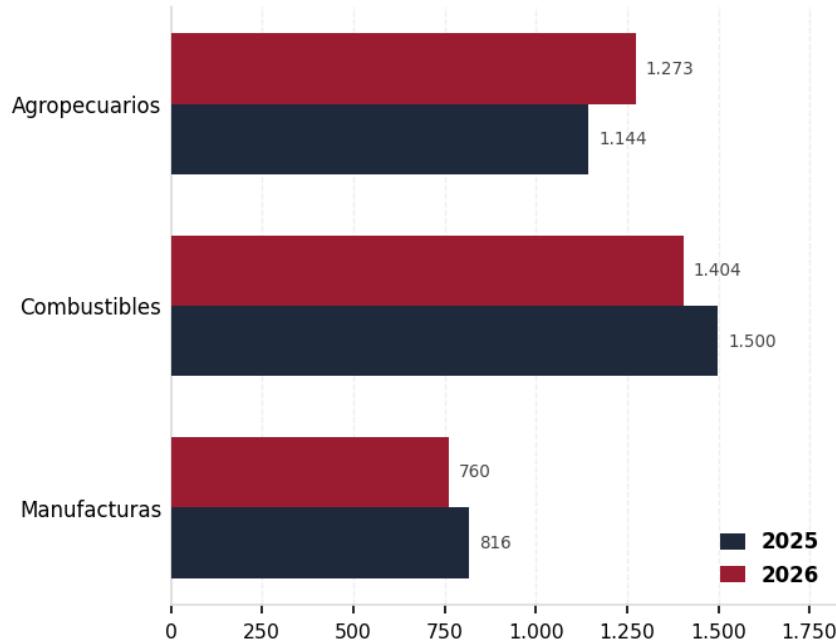
En el período Enero - febrero 2026 el grupo acumuló USD 1.462 millones FOB, con una caída de 5,7% respecto a Enero - febrero 2025.

El principal capítulo fue Aceites esenciales y resinoides y productos de perfumería; preparados de tocador y para pulir y limpiar con 163 millones de USD, representando el 11,1% del total del grupo en 2026.

El mayor crecimiento lo registró Vehículos de carretera (incluido aerodeslizadores) con una variación de +64,0% frente a 2025.

La mayor contracción correspondió a Maquinaria, aparatos y artefactos eléctricos, n.e.p., y sus partes y piezas eléctricas (incluido las contrapartes no eléctricas, n.e.p., del equipo eléctrico de uso doméstico) con una variación de -23,2% respecto a 2025.

Exportaciones Totales de Colombia por Sector — Febrero 2026



ANÁLISIS Febrero 2026 vs 2025

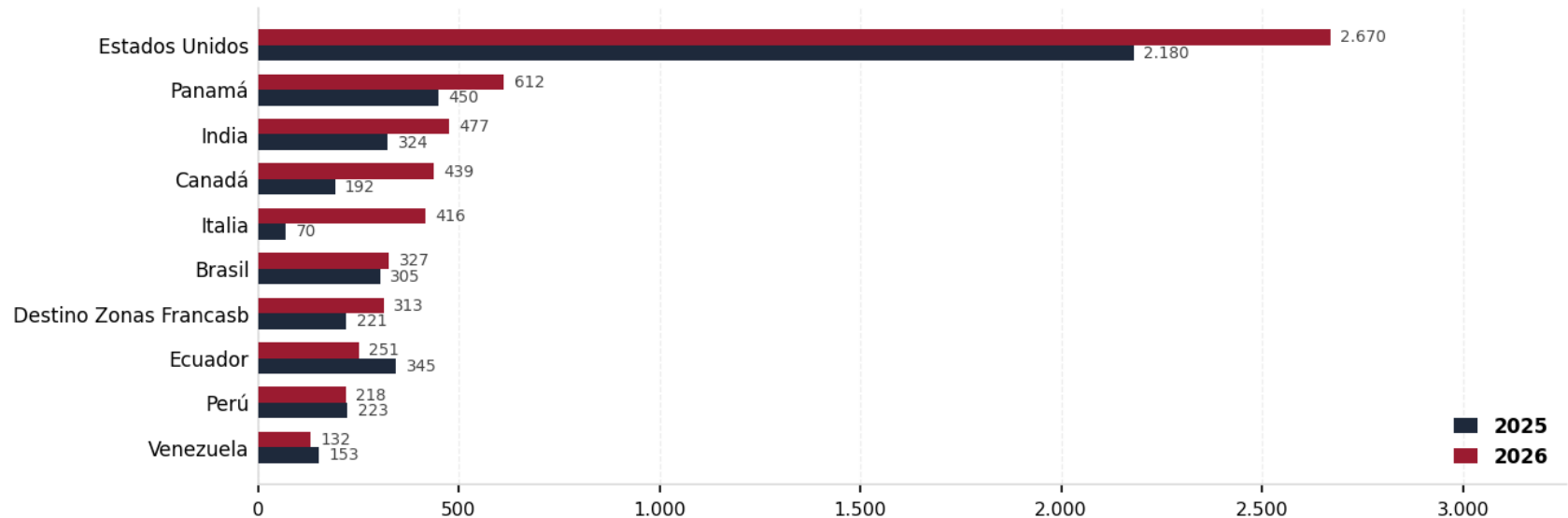
En el mes de Febrero 2026, el sector con mayor valor exportado fue Combustibles con USD 1.404 millones FOB.

El sector Agropecuarios registró el mayor dinamismo con un crecimiento mensual de +11,3% frente a Febrero 2025.

El sector Manufacturas presentó la mayor contracción mensual con -6,8% respecto a Febrero 2025.

Exportaciones por Principales Países de Destino — Enero - febrero 2026

Acumulado Enero - febrero. Top 9 + Venezuela. Comparativo 2025 vs 2026.



El principal destino de las exportaciones colombianas en Enero - febrero 2026 fue Estados Unidos con USD 2.670 millones FOB, concentrando el 45,6% del total de los principales destinos.

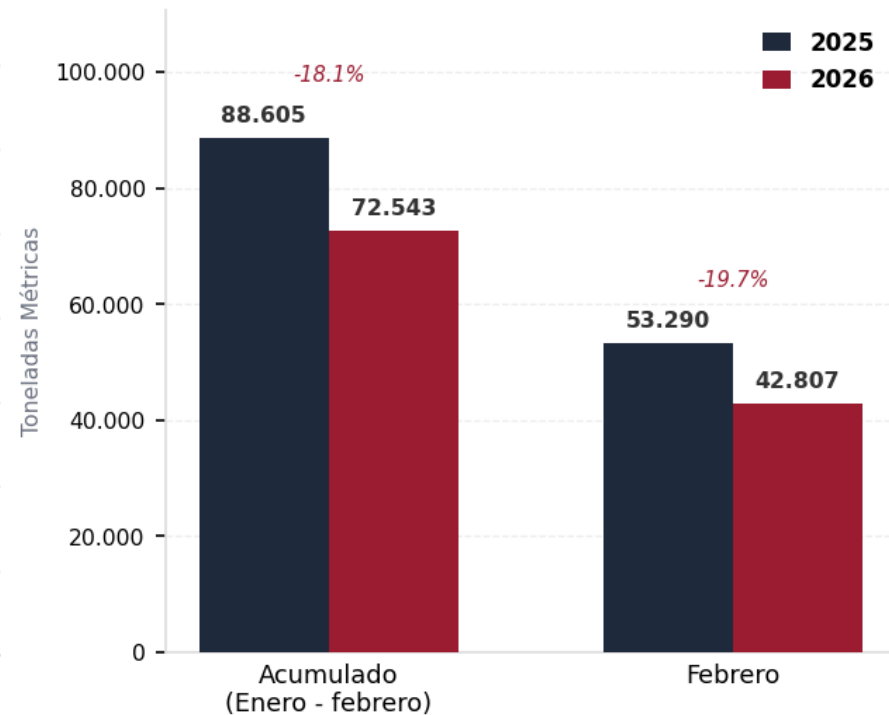
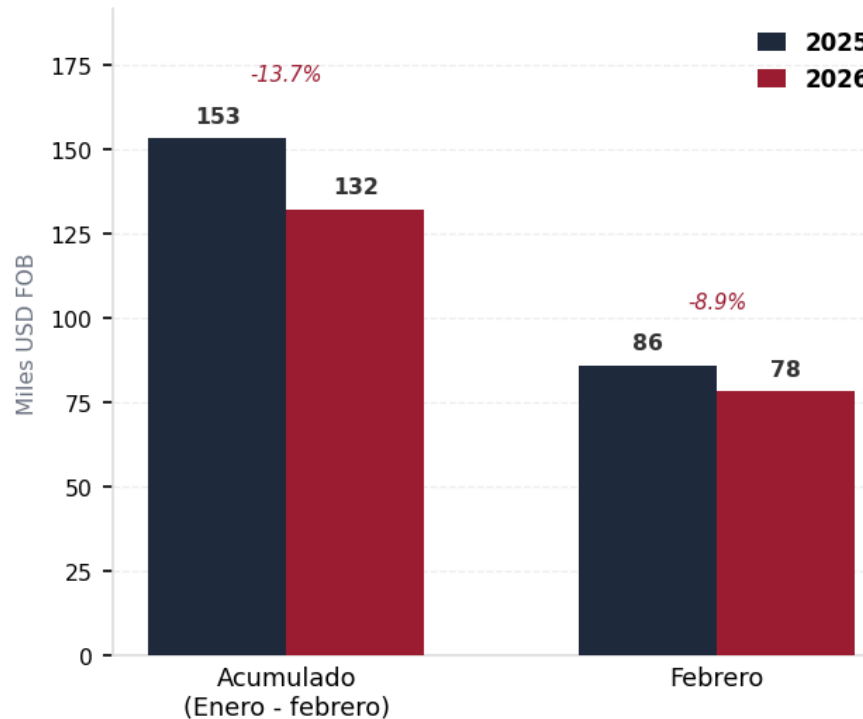
Venezuela se ubicó en la posición 10 con exportaciones por 132 millones de USD (2,3% del total), con una variación de -13,7% frente a 2025.

El mayor dinamismo lo mostró Italia con un crecimiento de +490,8% frente a Enero - febrero 2025.

02

EXPORTACIONES DE COLOMBIA A VENEZUELA

Exportaciones de Colombia a Venezuela — Enero - febrero 2026



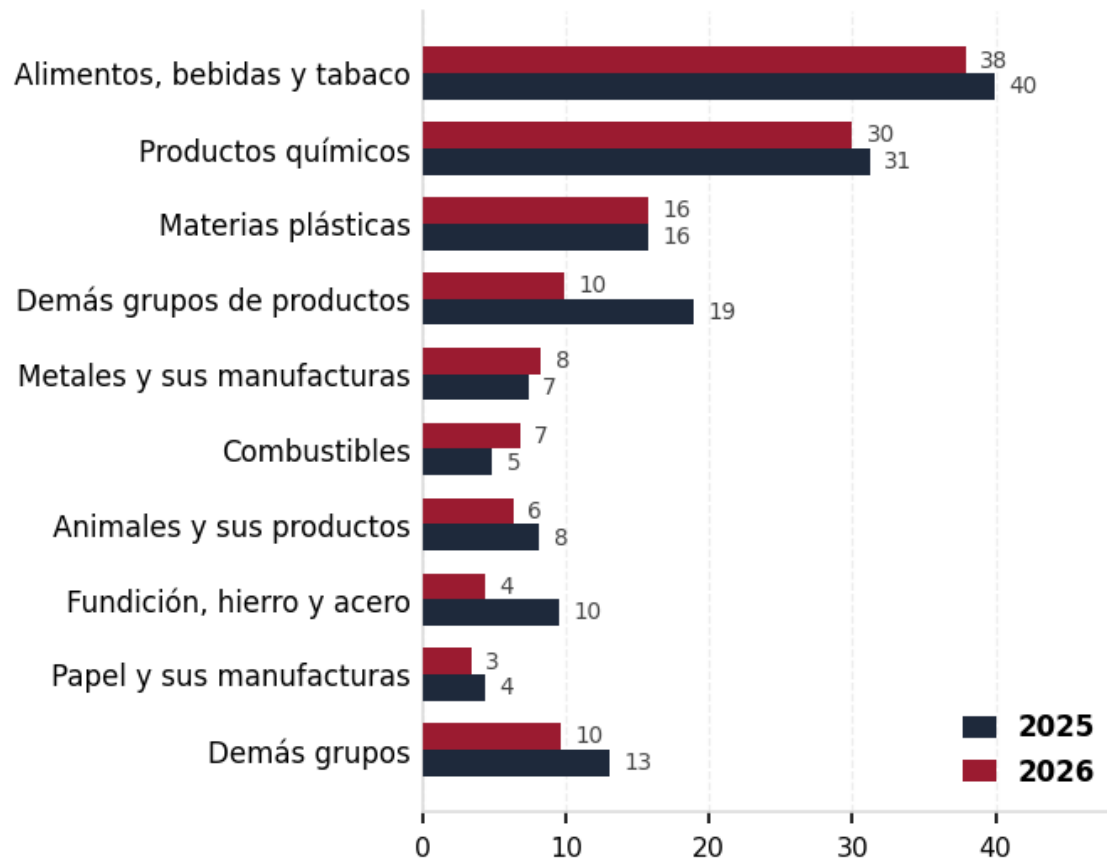
En el acumulado Enero - febrero 2026, las exportaciones de Colombia a Venezuela alcanzaron 132 millones de USD FOB, registrando una caída de 13,7% frente al mismo período de 2025.

En el mes de Febrero 2026 las exportaciones fueron 78 millones de USD FOB, por debajo de los 86 millones de USD registrados en Febrero 2025 (-8,9%).

En el acumulado Enero - febrero 2026, el volumen exportado a Venezuela fue de 72.543 toneladas métricas, con una caída de 18,1% frente a 2025.

En el mes de Febrero 2026 se exportaron 42.807 toneladas métricas, comparado con 53.290 TM en Febrero 2025 (-19,7%).

Principales Grupos de Productos Exportados de Colombia a Venezuela — 2026



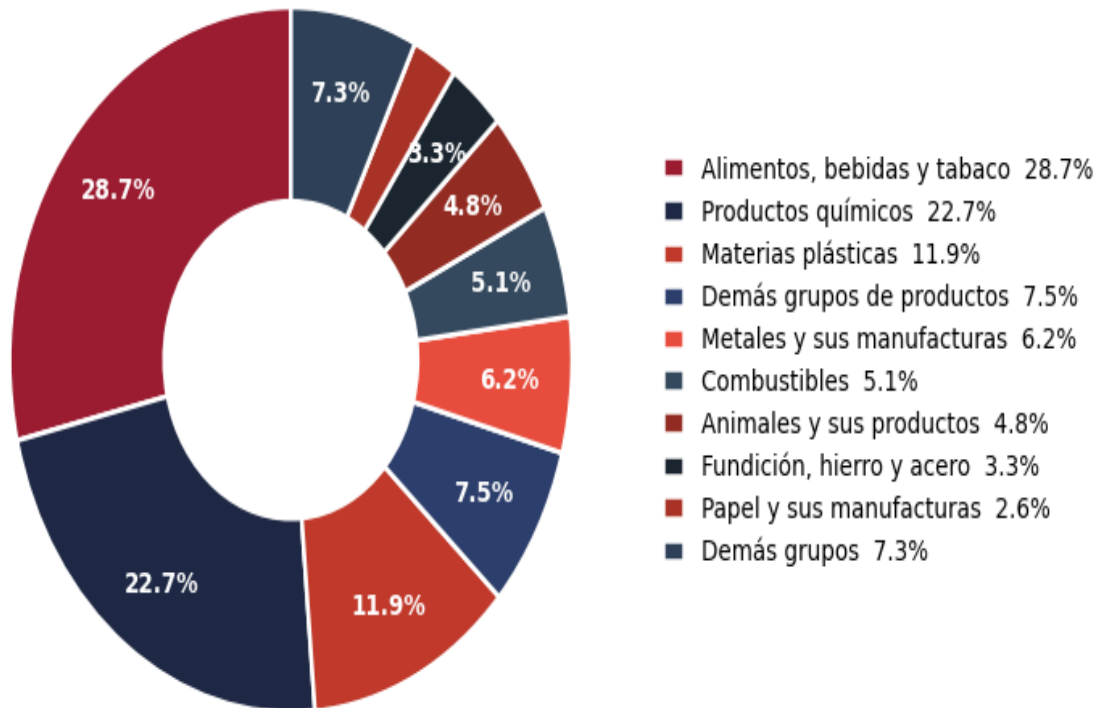
ANÁLISIS Año 2026

El grupo de productos con mayor valor exportado a Venezuela en 2026 fue Alimentos, bebidas y tabaco con 38 millones de USD, representando el 28,7% del total.

El mayor crecimiento lo registró Combustibles con +39,3% respecto a 2025.

El grupo Fundición, hierro y acero presentó la mayor contracción con -54,4% frente a 2025.

Participación de Grupos de Productos Exportados a Venezuela — Año 2026



ANÁLISIS Año 2026

En 2026, la canasta exportadora colombiana a Venezuela está concentrada principalmente en tres grupos: Alimentos, bebidas y tabaco (28,7%), Productos químicos (22,7%), Materias plásticas (11,9%), que juntos representan el 63,3% del total.

Los grupos restantes distribuyen el 36,7% del valor exportado, lo que indica un portafolio relativamente diversificado de productos hacia Venezuela.



Para más información sobre las exportaciones de Colombia a Venezuela, puede escribirnos a través de los siguientes medios:

LinkedIn Cámara Colombo Venezolana

Email info@comvenezuela.com

Twitter/X Comvenezuela

Web www.comvenezuela.com

Facebook Cámara Colombo Venezolana

WhatsApp +57 300 7651006

Instagram Comvenezuela_

