



# ASÍ VA EL COMERCIO

Comercio Internacional Colombiano

---

CÁMARA COLOMBO VENEZOLANA

Marzo 2026



# CONTENIDO

## 01 EXPORTACIONES DE COLOMBIA AL MUNDO

---

## 02 EXPORTACIONES DE COLOMBIA A VENEZUELA

---

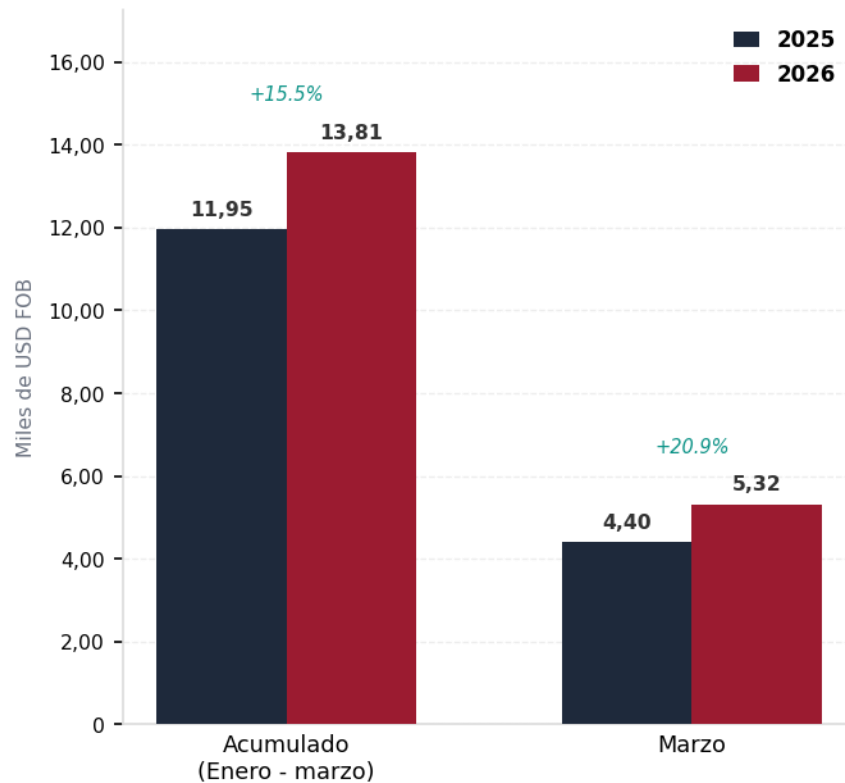


**01**

# EXPORTACIONES DE COLOMBIA AL MUNDO

---

## Exportaciones Totales de Colombia — Enero - marzo 2026



### ANÁLISIS Enero - marzo 2026 vs 2025

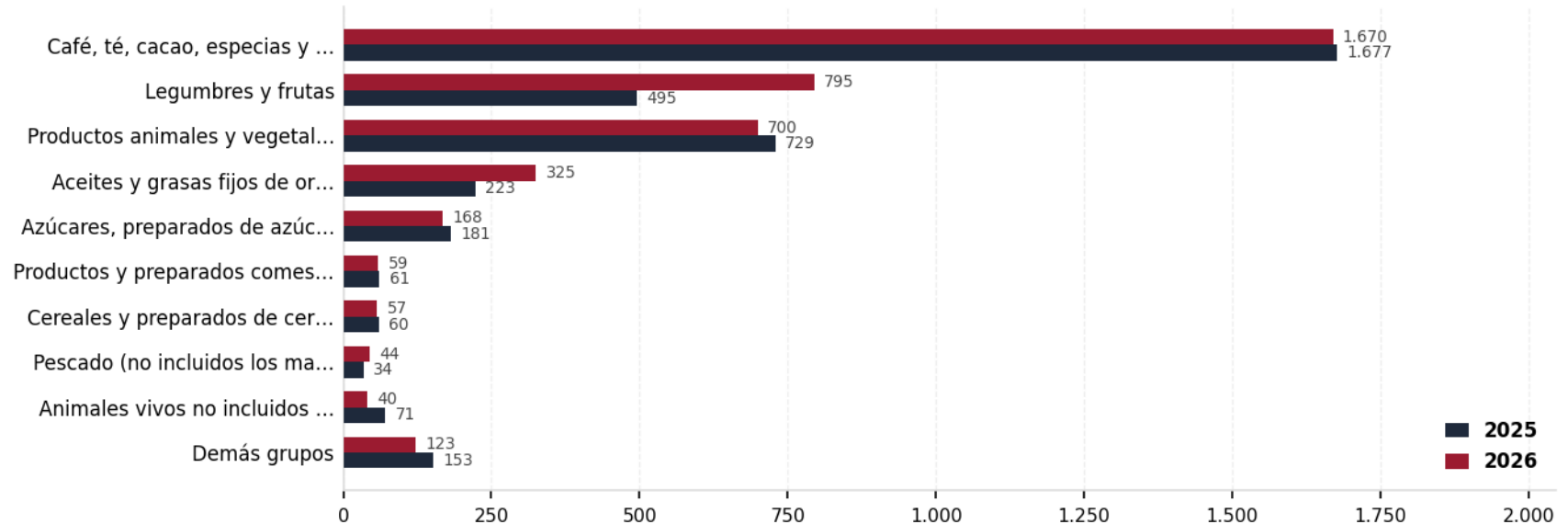
En el acumulado Enero - marzo 2026, las exportaciones totales de Colombia alcanzaron 13.809 millones de USD FOB, registrando crecimiento de 15.5% frente al mismo período de 2025 (11.955 millones de USD FOB).

Para el mes de Marzo 2026, las exportaciones fueron de 5.316 millones de USD FOB, lo que representa crecimiento de 20.9% respecto a Marzo 2025 (4.398 millones de USD FOB).

La tendencia acumulada es positiva: Colombia exportó más en 2026 que en 2025 durante el período Enero - marzo.

# Exportaciones Agropecuarias, Alimentos y Bebidas — Principales capítulos CUCI

Acumulado Enero - marzo. Comparativo 2025 vs 2026.



En el período Enero - marzo 2026 el grupo acumuló 3.981 millones de USD FOB, con un crecimiento de 8.1% respecto a Enero - marzo 2025.

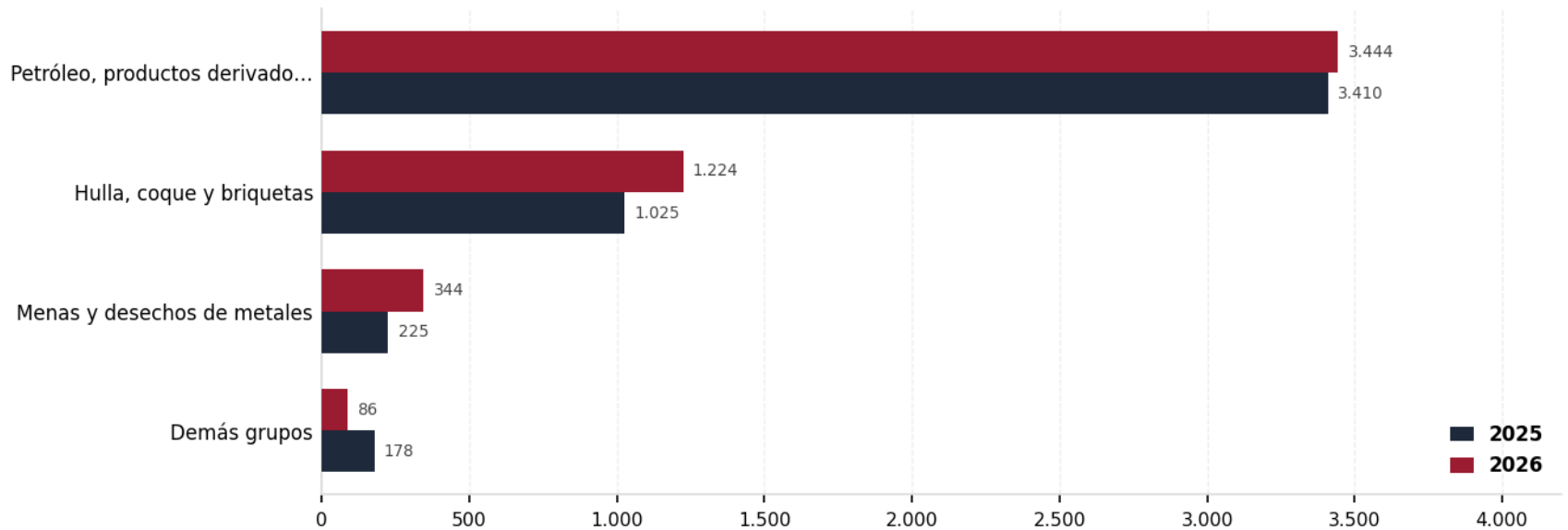
El principal capítulo fue Café, té, cacao, especias y sus preparados con 1.670 millones de USD, representando el 41.9% del total del grupo en 2026.

El mayor crecimiento lo registró Legumbres y frutas con una variación de +60.6% frente a 2025.

La mayor contracción correspondió a Animales vivos no incluidos en el capítulo con una variación de -43.2% respecto a 2025.

## Exportaciones — Combustibles y Productos de Industria Extractiva

Acumulado Enero - marzo. Comparativo 2025 vs 2026.



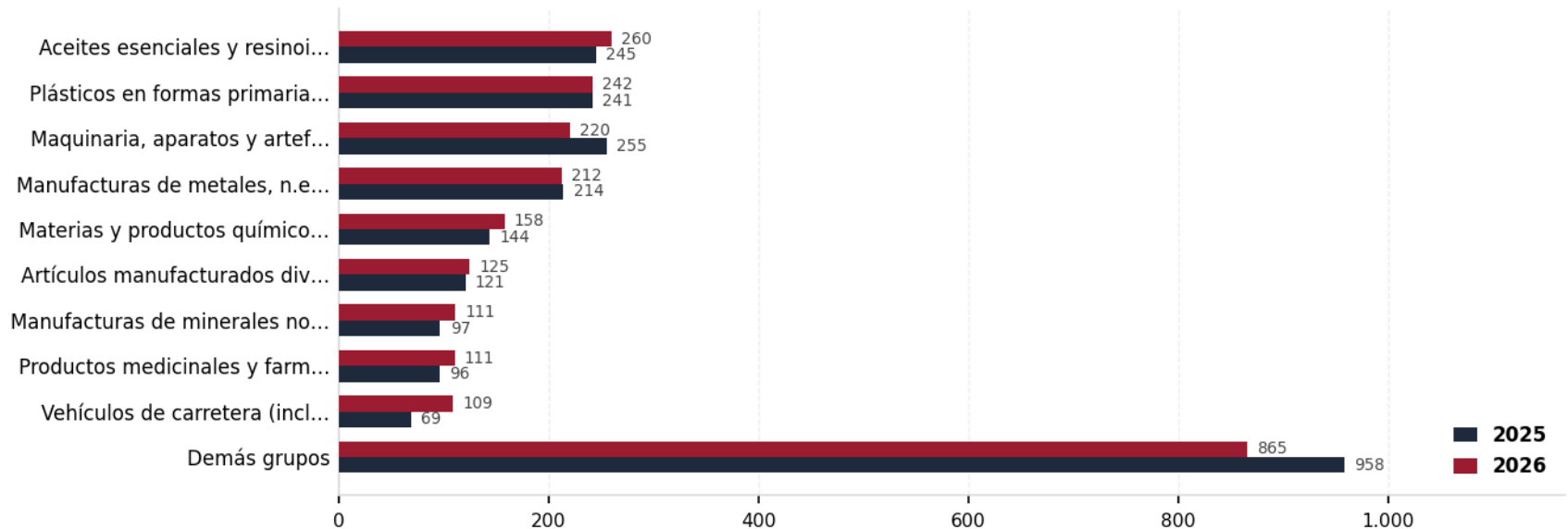
En el período Enero - marzo 2026 el grupo acumuló 5.098 millones de USD FOB, con un crecimiento de 5.4% respecto a Enero - marzo 2025.

El principal capítulo fue Petróleo, productos derivados del petróleo y productos conexos con 3.444 millones de USD, representando el 67.6% del total del grupo en 2026.

El mayor crecimiento lo registró Menas y desechos de metales con una variación de +53.1% frente a 2025.

## Exportaciones — Principales capítulos CUCI — Manufacturas

Acumulado Enero - marzo. Comparativo 2025 vs 2026.



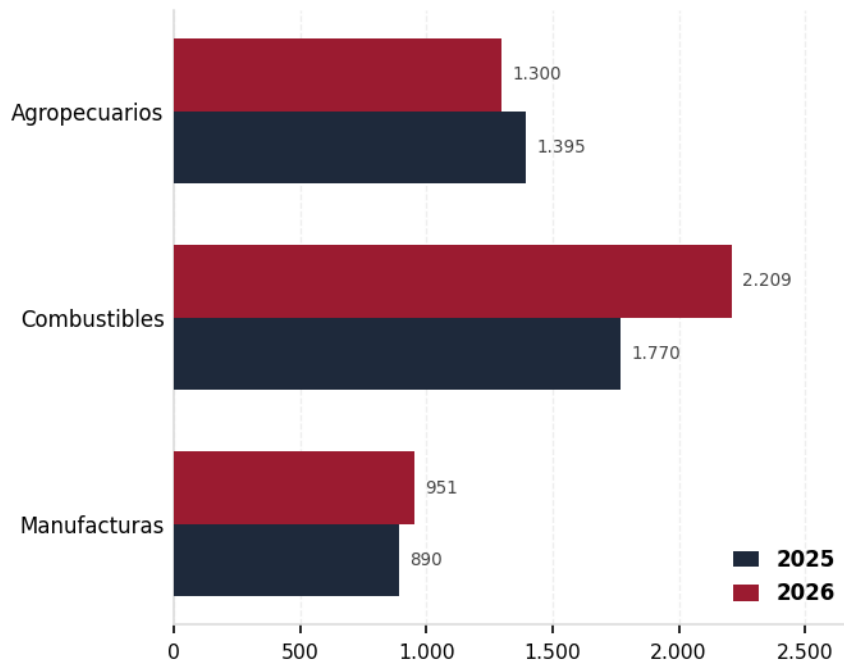
En el período Enero - marzo 2026 el grupo acumuló 2.413 millones de USD FOB, con una caída de 1.1% respecto a Enero - marzo 2025.

El principal capítulo fue Aceites esenciales y resinoides y productos de perfumería; preparados de tocador y para pulir y limpiar con 260 millones de USD, representando el 10.8% del total del grupo en 2026.

El mayor crecimiento lo registró Vehículos de carretera (incluido aerodeslizadores) con una variación de +59.1% frente a 2025.

La mayor contracción correspondió a Maquinaria, aparatos y artefactos eléctricos, n.e.p., y sus partes y piezas eléctricas (incluido las contrapartes no eléctricas, n.e.p., del equipo eléctrico de uso doméstico) con una variación de -13.7% respecto a 2025.

## Exportaciones Totales de Colombia por Sector — Marzo 2026



### ANÁLISIS Marzo 2026 vs 2025

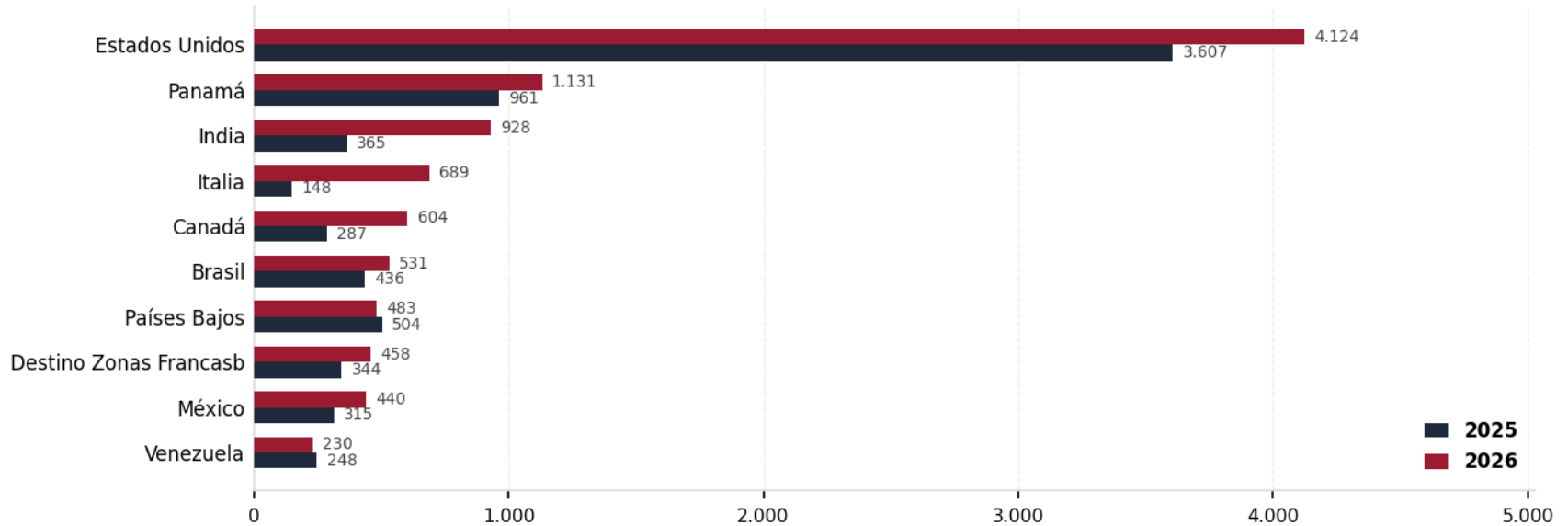
En el mes de Marzo 2026, el sector con mayor valor exportado fue Combustibles con 2.209 millones de USD FOB.

El sector Combustibles registró el mayor dinamismo con un crecimiento mensual de +24.8% frente a Marzo 2025.

El sector Agropecuarios presentó la mayor contracción mensual con -6.8% respecto a Marzo 2025.

## Exportaciones por Principales Países de Destino — Enero - marzo 2026

Acumulado Enero - marzo. Top 9 + Venezuela. Comparativo 2025 vs 2026.



El principal destino de las exportaciones colombianas en Enero - marzo 2026 fue Estados Unidos con 4.124 millones de USD FOB, concentrando el 42.9% del total de los principales destinos.

Venezuela se ubicó en la posición 10 con exportaciones por 230 millones de USD (2.4% del total), con una variación de -7.2% frente a 2025.

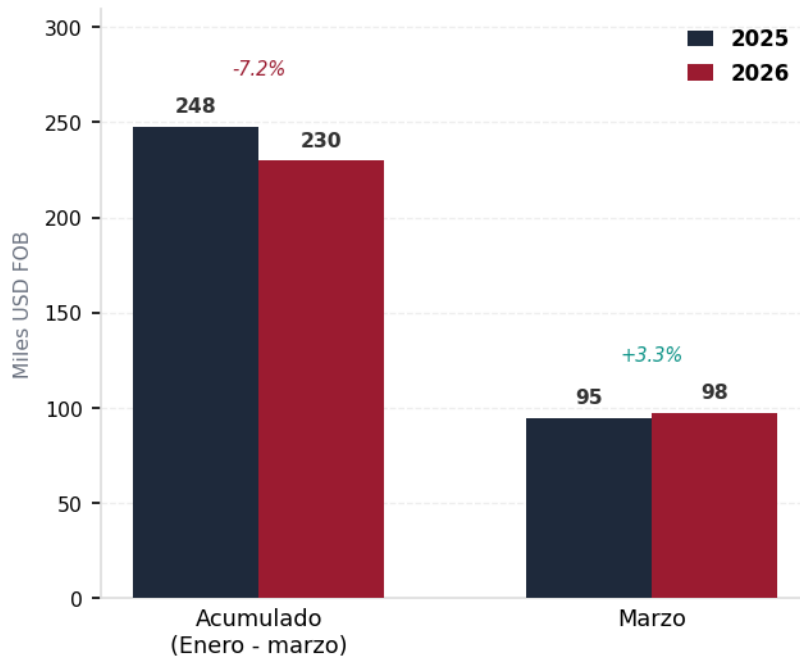
El mayor dinamismo lo mostró Italia con un crecimiento de +366.3% frente a Enero - marzo 2025.

02

# EXPORTACIONES DE COLOMBIA A VENEZUELA

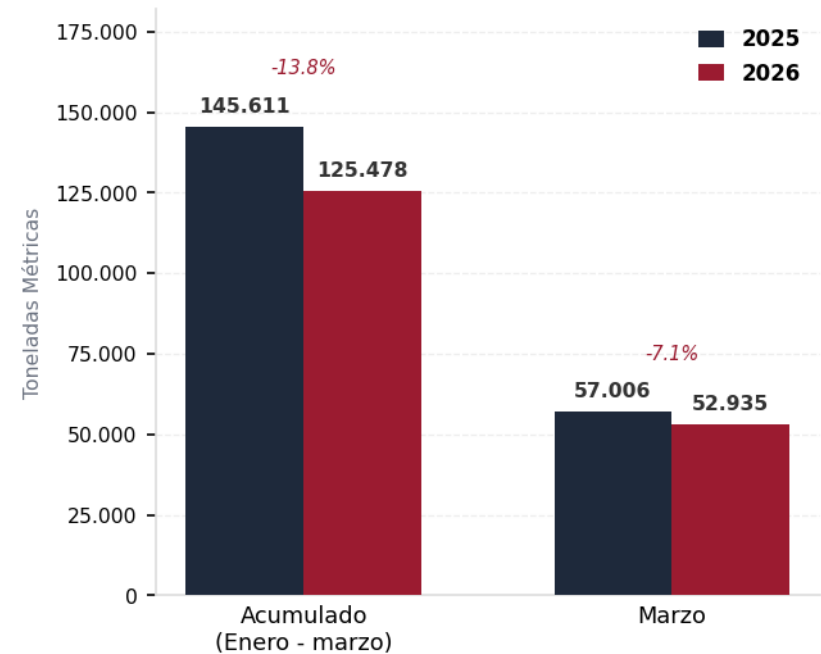
---

## Exportaciones de Colombia a Venezuela — Enero - marzo 2026



En el acumulado Enero - marzo 2026, las exportaciones de Colombia a Venezuela alcanzaron 230 millones de USD FOB, registrando un caída de 7.2% frente al mismo período de 2025.

En el mes de Marzo 2026 las exportaciones fueron 98 millones de USD FOB, superando los 95 millones de USD registrados en Marzo 2025 (+3.3%).



En el acumulado Enero - marzo 2026, el volumen exportado a Venezuela fue de 125.478 toneladas métricas, con un caída de 13.8% frente a 2025.

En el mes de Marzo 2026 se exportaron 52.935 toneladas métricas, comparado con 57.006 TM en Marzo 2025 (-7.1%).

## Principales Grupos de Productos Exportados de Colombia a Venezuela — 2026



### ANÁLISIS Año 2026

En el acumulado de 2026, las exportaciones de Colombia a Venezuela en los grupos analizados alcanzaron 230 millones de USD FOB, presentando una caída de 7.2% frente al mismo período de 2025 (248 millones de USD FOB).

El grupo líder fue Alimentos, bebidas y tabaco con 62 millones de USD, concentrando el 26.9% del total exportado a Venezuela, con una reducción del 12.0% interanual.

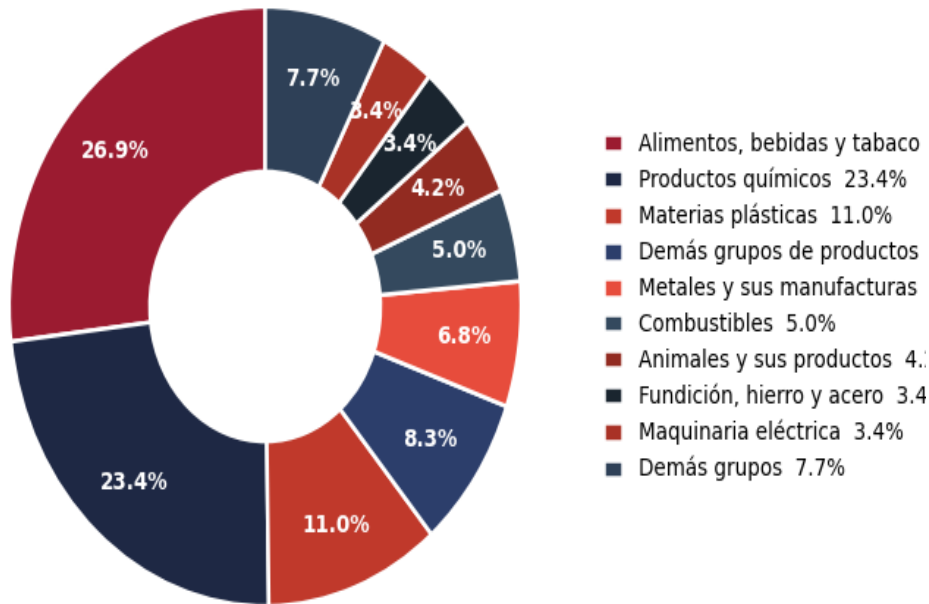
Los tres principales grupos (Alimentos, bebidas y tabaco, Productos químicos, Materias plásticas) concentran el 61.3% del valor total.

El mayor dinamismo lo registró Metales y sus manufacturas con un crecimiento de +44.0% respecto a 2025.

El grupo Fundición, hierro y acero presentó la mayor contracción con -47.2% frente a 2025.

# Participación de Grupos de Productos Exportados a Venezuela — Año 2026

## ANÁLISIS Año 2026



En 2026, la canasta exportadora colombiana a Venezuela concentra el 61.3% en sus tres principales grupos: Alimentos, bebidas y tabaco, Productos químicos, Materias plásticas.

El grupo líder es Alimentos, bebidas y tabaco con 62 millones de USD FOB, lo que representa el 26.9% del total.

Le siguen Productos químicos con el 23.4% y Materias plásticas con el 11.0%.

Los 7 grupos restantes distribuyen el 38.7% del valor exportado.

Los grupos con menor participación (Animales y sus productos, Fundición, hierro y acero, Maquinaria eléctrica) representan en conjunto el 11.0%.



Para más información sobre las exportaciones de Colombia a Venezuela, puede escribirnos a través de los siguientes medios:

**LinkedIn** Cámara Colombo Venezolana

**Email** [info@comvenezuela.com](mailto:info@comvenezuela.com)

**Twitter/X** Comvenezuela

**Web** [www.comvenezuela.com](http://www.comvenezuela.com)

**Facebook** Cámara Colombo Venezolana

**WhatsApp** +57 300 7651006

**Instagram** Comvenezuela\_

