



ASÍ VA EL COMERCIO

Comercio Internacional Colombiano

CÁMARA COLOMBO VENEZOLANA

Abril 2026



CONTENIDO

01 EXPORTACIONES DE COLOMBIA AL MUNDO

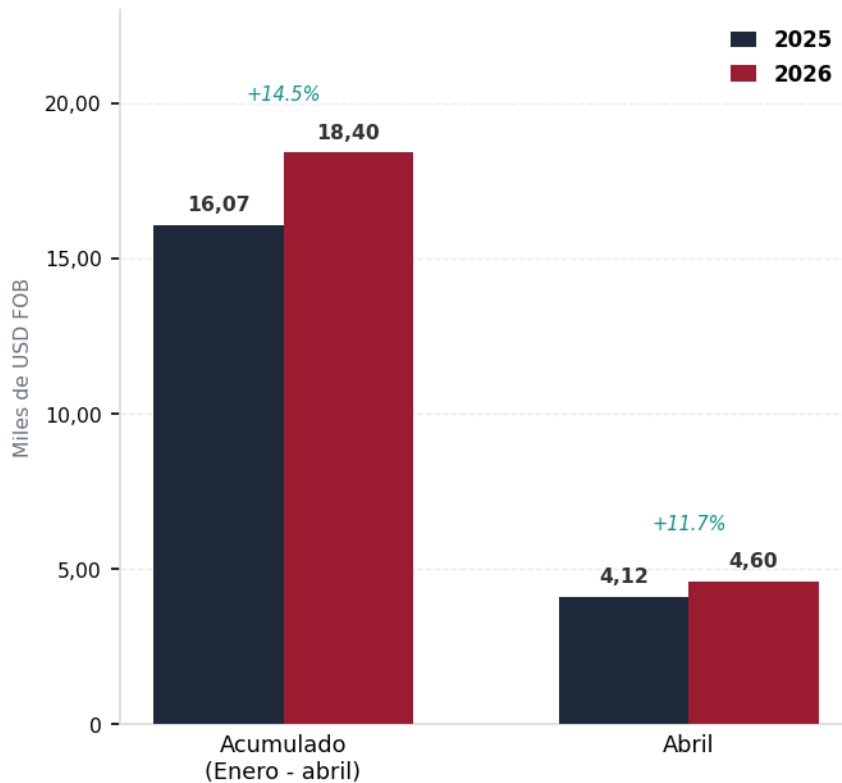
02 EXPORTACIONES DE COLOMBIA A VENEZUELA



01

EXPORTACIONES DE COLOMBIA AL MUNDO

Exportaciones Totales de Colombia — Enero - abril 2026



ANÁLISIS Enero - abril 2026 vs 2025

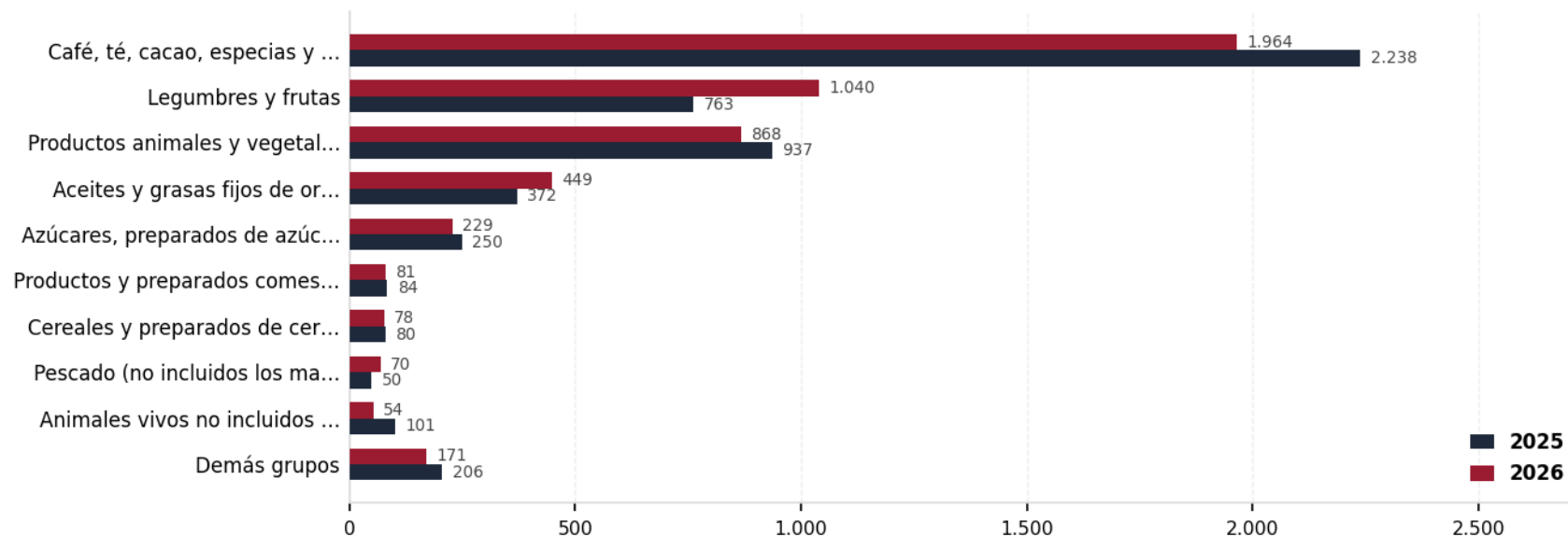
En el acumulado Enero - abril 2026, las exportaciones totales de Colombia alcanzaron 18.403 millones de USD FOB, registrando crecimiento de 14.5% frente al mismo período de 2025 (16.074 millones de USD FOB).

Para el mes de Abril 2026, las exportaciones fueron de 4.600 millones de USD FOB, lo que representa crecimiento de 11.7% respecto a Abril 2025 (4.119 millones de USD FOB).

La tendencia acumulada es positiva: Colombia exportó más en 2026 que en 2025 durante el período Enero - abril.

Exportaciones Agropecuarias, Alimentos y Bebidas — Principales capítulos CUCI

Acumulado Enero - abril. Comparativo 2025 vs 2026.



En el período Enero - abril 2026 el grupo acumuló 5.003 millones de USD FOB, con una caída de 1.6% respecto a Enero - abril 2025.

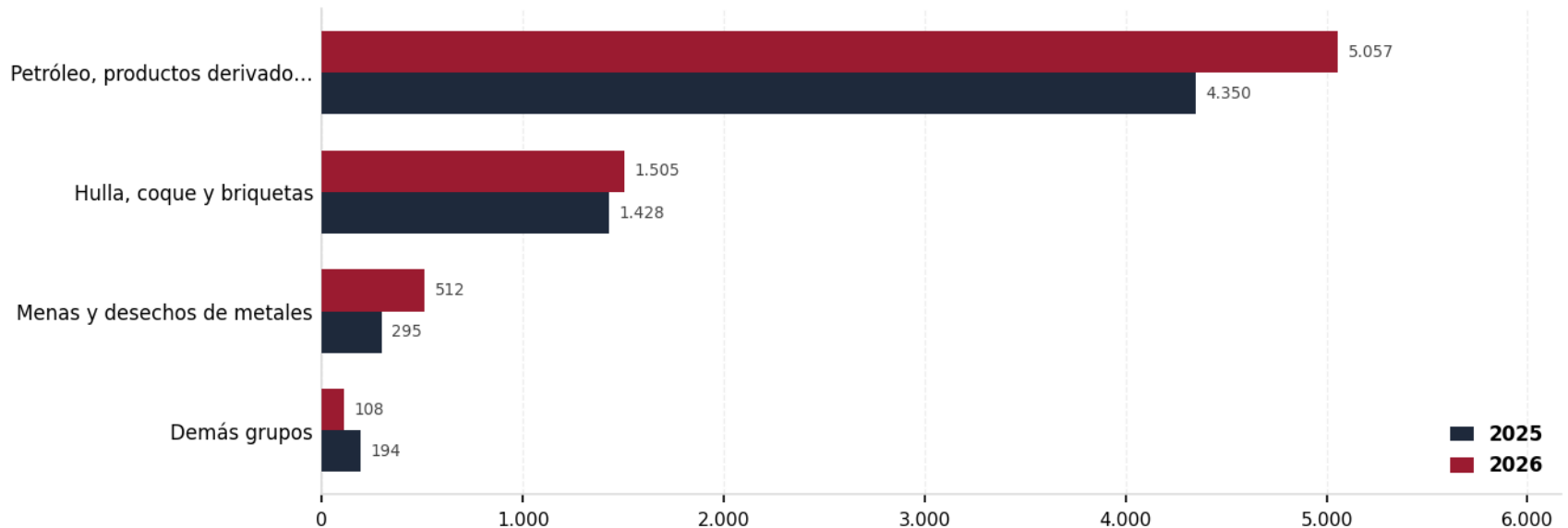
El principal capítulo fue Café, té, cacao, especias y sus preparados con 1.964 millones de USD, representando el 39.3% del total del grupo en 2026.

El mayor crecimiento lo registró Pescado (no incluidos los mamíferos marinos), crustáceos, moluscos e invertebrados acuáticos y sus preparados con una variación de +41.0% frente a 2025.

La mayor contracción correspondió a Animales vivos no incluidos en el capítulo con una variación de -47.1% respecto a 2025.

Exportaciones — Combustibles y Productos de Industria Extractiva

Acumulado Enero - abril. Comparativo 2025 vs 2026.



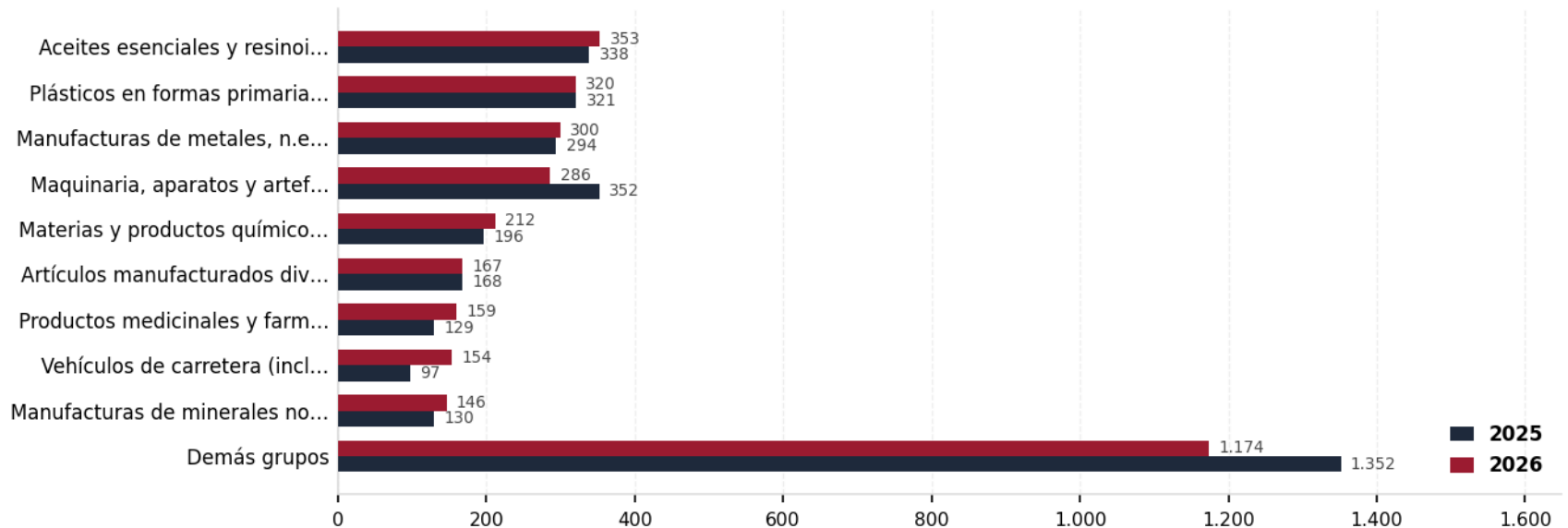
En el período Enero - abril 2026 el grupo acumuló 7.182 millones de USD FOB, con un crecimiento de 14.6% respecto a Enero - abril 2025.

El principal capítulo fue Petróleo, productos derivados del petróleo y productos conexos con 5.057 millones de USD, representando el 70.4% del total del grupo en 2026.

El mayor crecimiento lo registró Menas y desechos de metales con una variación de +73.3% frente a 2025.

Exportaciones — Principales capítulos CUCI — Manufacturas

Acumulado Enero - abril. Comparativo 2025 vs 2026.



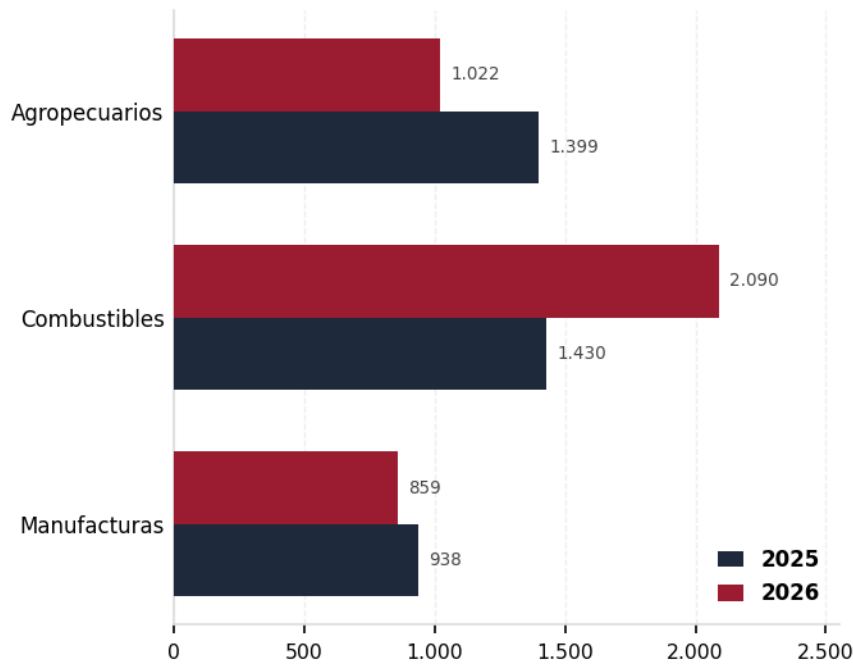
En el período Enero - abril 2026 el grupo acumuló 3.272 millones de USD FOB, con una caída de 3.1% respecto a Enero - abril 2025.

El principal capítulo fue Aceites esenciales y resinoides y productos de perfumería; preparados de tocador y para pulir y limpiar con 353 millones de USD, representando el 10.8% del total del grupo en 2026.

El mayor crecimiento lo registró Vehículos de carretera (incluido aerodeslizadores) con una variación de +59.0% frente a 2025.

La mayor contracción correspondió a Maquinaria, aparatos y artefactos eléctricos, n.e.p., y sus partes y piezas eléctricas (incluido las contrapartes no eléctricas, n.e.p., del equipo eléctrico de uso doméstico) con una variación de -18.8% respecto a 2025.

Exportaciones Totales de Colombia por Sector — Abril 2026



ANÁLISIS Abril 2026 vs 2025

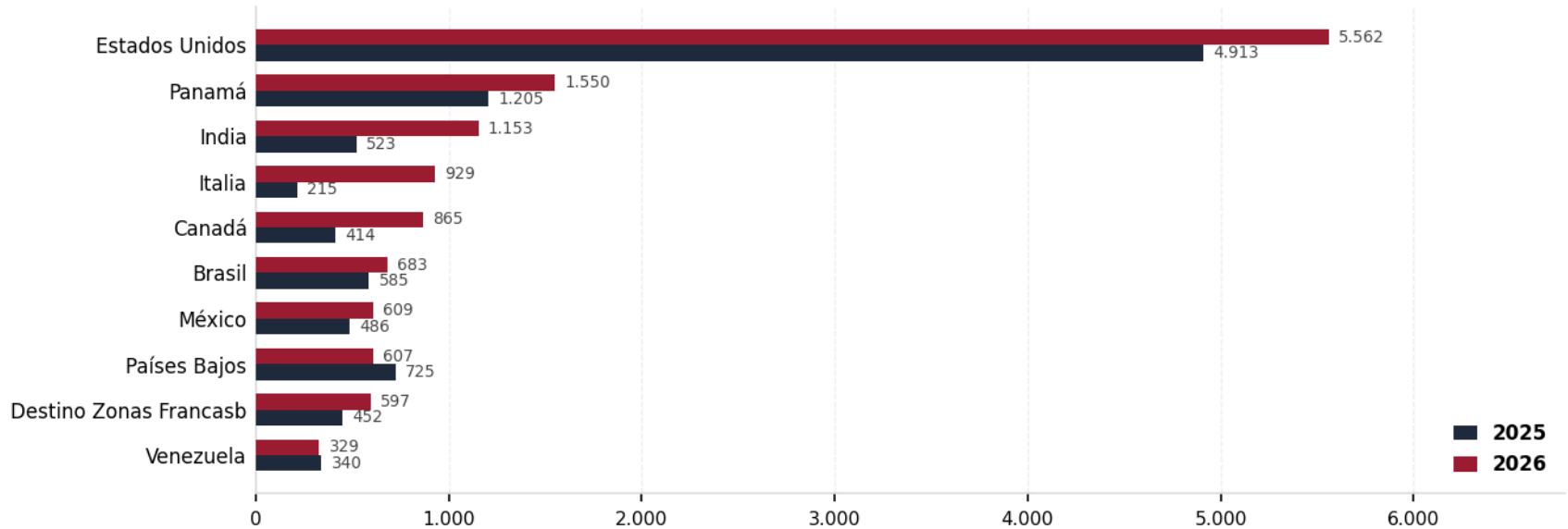
En el mes de Abril 2026, el sector con mayor valor exportado fue Combustibles con 2.090 millones de USD FOB.

El sector Combustibles registró el mayor dinamismo con un crecimiento mensual de +46.2% frente a Abril 2025.

El sector Agropecuarios presentó la mayor contracción mensual con -27.0% respecto a Abril 2025.

Exportaciones por Principales Países de Destino — Enero - abril 2026

Acumulado Enero - abril. Top 9 + Venezuela. Comparativo 2025 vs 2026.



El principal destino de las exportaciones colombianas en Enero - abril 2026 fue Estados Unidos con 5.562 millones de USD FOB, concentrando el 43.2% del total de los principales destinos.

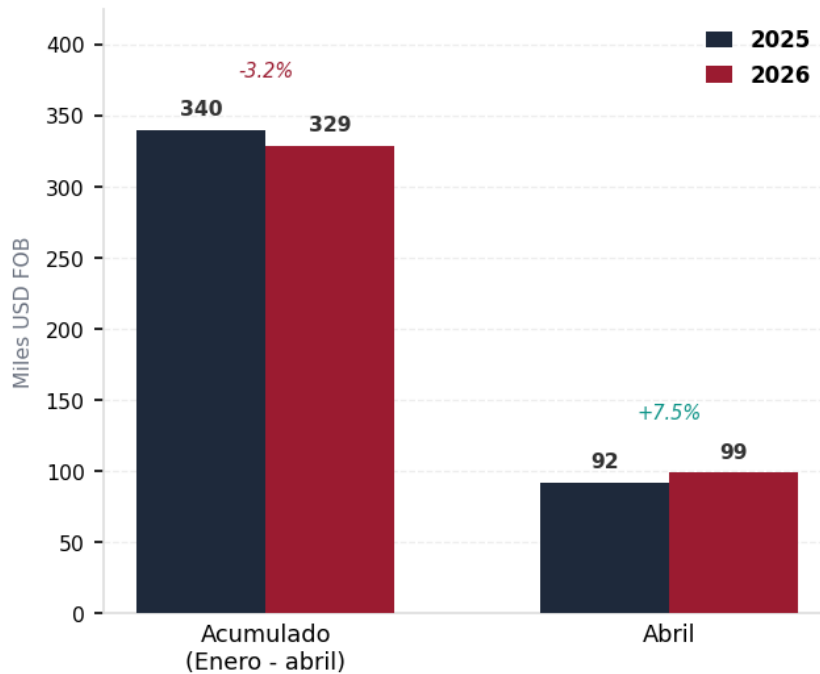
Venezuela se ubicó en la posición 10 con exportaciones por 329 millones de USD (2.6% del total), con una variación de -3.2% frente a 2025.

El mayor dinamismo lo mostró Italia con un crecimiento de +331.1% frente a Enero - abril 2025.

02

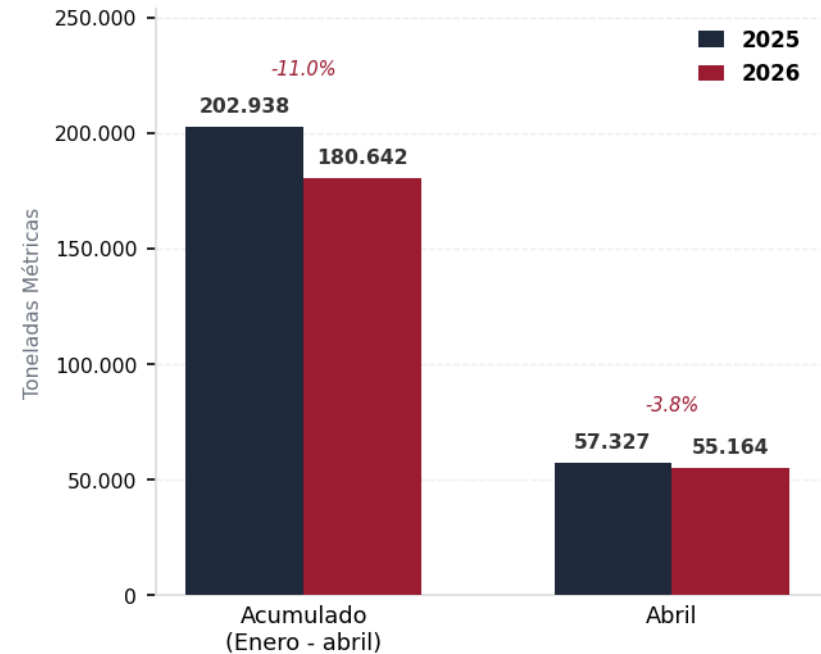
EXPORTACIONES DE COLOMBIA A VENEZUELA

Exportaciones de Colombia a Venezuela — Enero - abril 2026



En el acumulado Enero - abril 2026, las exportaciones de Colombia a Venezuela alcanzaron 329 millones de USD FOB, registrando un caída de 3.2% frente al mismo período de 2025.

En el mes de Abril 2026 las exportaciones fueron 99 millones de USD FOB, superando los 92 millones de USD registrados en Abril 2025 (+7.5%).



En el acumulado Enero - abril 2026, el volumen exportado a Venezuela fue de 180.642 toneladas métricas, con un caída de 11.0% frente a 2025.

En el mes de Abril 2026 se exportaron 55.164 toneladas métricas, comparado con 57.327 TM en Abril 2025 (-3.8%).

Principales Grupos de Productos Exportados de Colombia a Venezuela — 2026



ANÁLISIS Año 2026

En el acumulado de 2026, las exportaciones de Colombia a Venezuela en los grupos analizados alcanzaron 329 millones de USD FOB, presentando una caída de 3.2% frente al mismo período de 2025 (340 millones de USD FOB).

El grupo líder fue Alimentos, bebidas y tabaco con 88 millones de USD, concentrando el 26.9% del total exportado a Venezuela, con una reducción del 4.4% interanual.

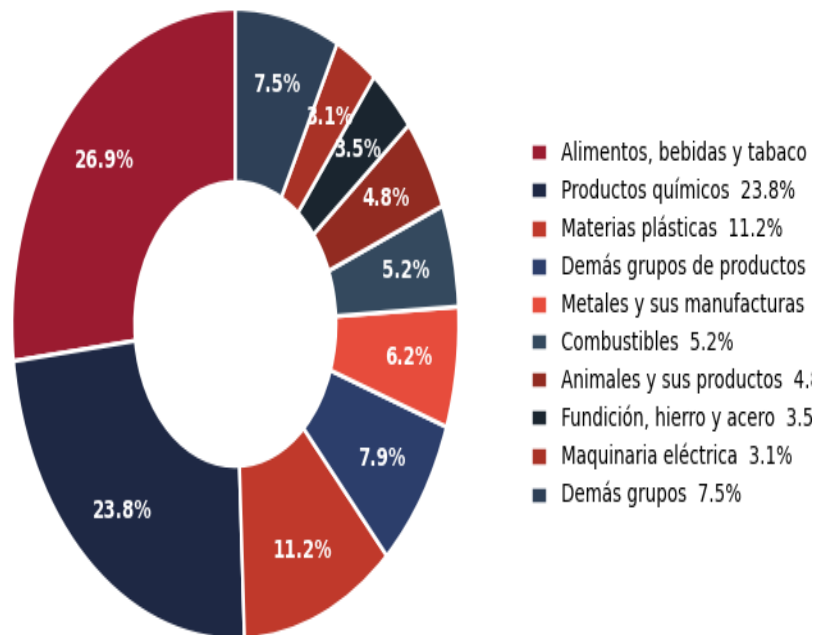
Los tres principales grupos (Alimentos, bebidas y tabaco, Productos químicos, Materias plásticas) concentran el 61.9% del valor total.

El mayor dinamismo lo registró Combustibles con un crecimiento de +39.6% respecto a 2025.

El grupo Fundición, hierro y acero presentó la mayor contracción con -42.0% frente a 2025.

Fuente: CCV con base en cifras del DANE

Participación de Grupos de Productos Exportados a Venezuela — Año 2026



ANÁLISIS Año 2026

En 2026, la canasta exportadora colombiana a Venezuela concentra el 61.9% en sus tres principales grupos: Alimentos, bebidas y tabaco, Productos químicos, Materias plásticas.

El grupo líder es Alimentos, bebidas y tabaco con 88 millones de USD FOB, lo que representa el 26.9% del total.

Le siguen Productos químicos con el 23.8% y Materias plásticas con el 11.2%.

Los 7 grupos restantes distribuyen el 38.1% del valor exportado.

Los grupos con menor participación (Animales y sus productos, Fundición, hierro y acero, Maquinaria eléctrica) representan en conjunto el 11.4%.



Para más información sobre las exportaciones de Colombia a Venezuela, puede escribirnos a través de los siguientes medios:

LinkedIn Cámara Colombo Venezolana

Email info@comvenezuela.com

Twitter/X Comvenezuela

Web www.comvenezuela.com

Facebook Cámara Colombo Venezolana

WhatsApp +57 300 7651006

Instagram Comvenezuela_

